



## **RELATÓRIO DE INFORMAÇÕES DO MUNICÍPIO DE LINHARES 01/01/2022 à 31/12/2022**

### **Estatística dos pedidos de informações genéricas sobre os requerentes**


Este documento trata do relatório estático previsto no art. 30, III, da Lei Federal nº 12.527/2011 - Lei de Acesso à Informação, bem como no art. 46, III do Decreto Municipal nº 963, de 14 de julho de 2016, que regulamenta a referida Lei.



## ESTATÍSTICA DOS PEDIDOS

Quantidade de Pedidos: 1699

<b>Estatística</b>	<b>Quantidade</b>	<b>Percentual (%)</b>
Respondidos	1162	68%
Em Trâmite	537	32%
Indeferido	0	0%
<b>Total</b>	<b>1699</b>	<b>100%</b>






## INFORMAÇÕES GENÉRICAS

Tipo de Solicitante	Quantidade	Percentual (%)
Pessoa Física	1607	94%
Pessoa Jurídica	92	6%
<b>Total</b>	<b>1699</b>	<b>100%</b>

### TIPO DE SOLICITANTE

■ Pessoa Física ■ Pessoa Jurídica






Canal de Comunicação	Quantidade	Percentual
e-SIC	17	1%
SIC-FÍSICO	1682	99%
Telefone	0	0%
Email	0	0%
<b>Total:</b>	<b>1699</b>	<b>100%</b>

### CANAL DE COMUNICAÇÃO

■ e-SIC ■ SIC-FÍSICO

1%



99%



<b>Secretarias/Depto demandados</b>	<b>Quantidade</b>	<b>Percentual</b>
Administração	28	1,6%
Agricultura	8	0,4%
Assistência Social	85	5%
Educação	97	5,7%
Cul. Turismo e Esporte	4	0,2%
Desenvolvimento Econômico	0	0%
Desenvolvimento Urbano	470	27,6%
Meio Ambiente	19	1,2%
Obras	457	26,9%
Ouvidoria	9	0,5%
Finaças e Planejamento	0	0%
SAAE	10	0,7%
Saúde	482	28,4%
Segurança	30	1,8%

*Pâmela G Maia*

**Pâmela G Maia**

Ouvidor Geral do Município