



RELATÓRIO DE INFORMAÇÕES DO MUNICÍPIO DE LINHARES 01/01/2021 à 09/06/2022

Estatística dos pedidos de informações genéricas sobre os requerentes

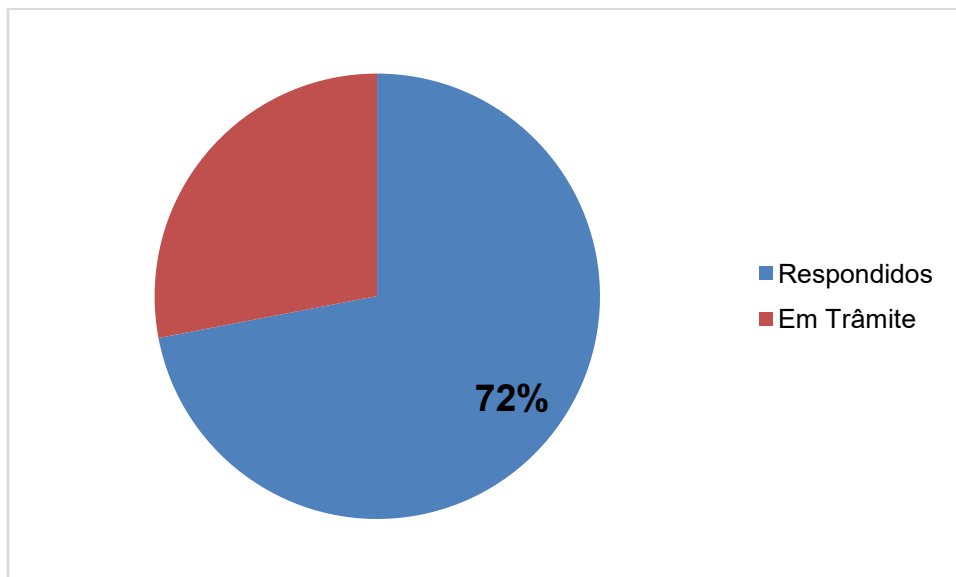
Este documento trata do relatório estático previsto no art. 30, III, da Lei Federal nº 12.527/2011 - Lei de Acesso à Informação, bem como no art. 46, III do Decreto Municipal nº 963, de 14 de julho de 2016, que regulamenta a referida Lei.



ESTATÍSTICA DOS PEDIDOS

Quantidade de Pedidos: 68

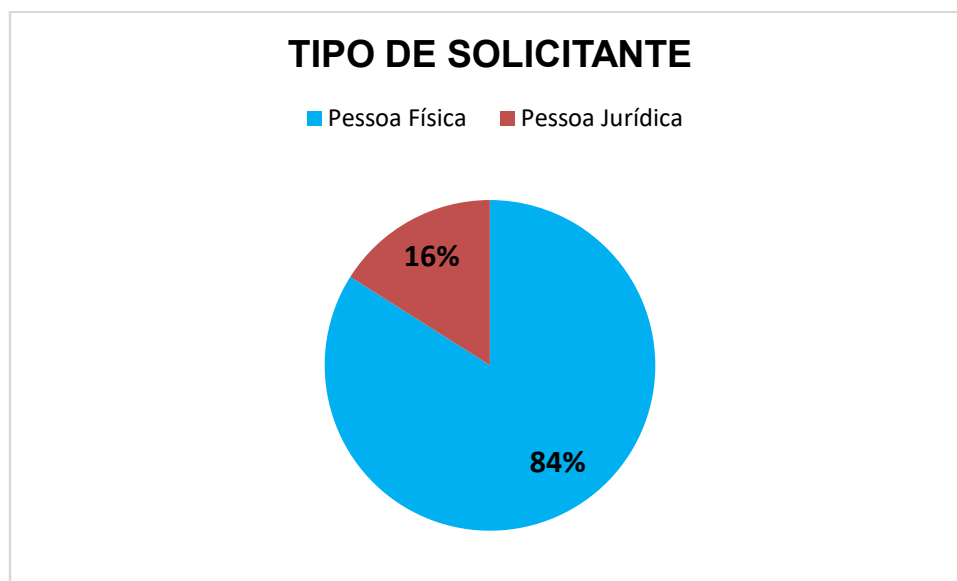
Estatística	Quantidade	Percentual (%)
Respondidos	1320	72%
Em Trâmite	502	28%
Indeferido	0	0%
Total	1822	100%





INFORMAÇÕES GENÉRICAS

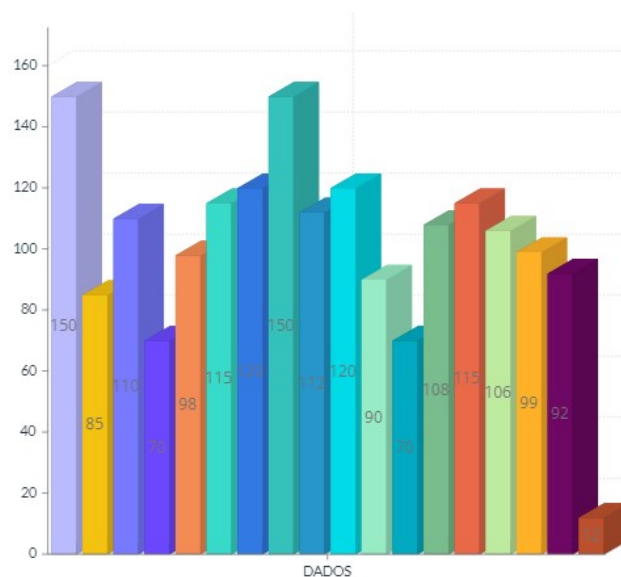
Tipo de Solicitante	Quantidade	Percentual (%)
Pessoa Física	1721	84%
Pessoa Jurídica	101	16%
Total	1822	100%





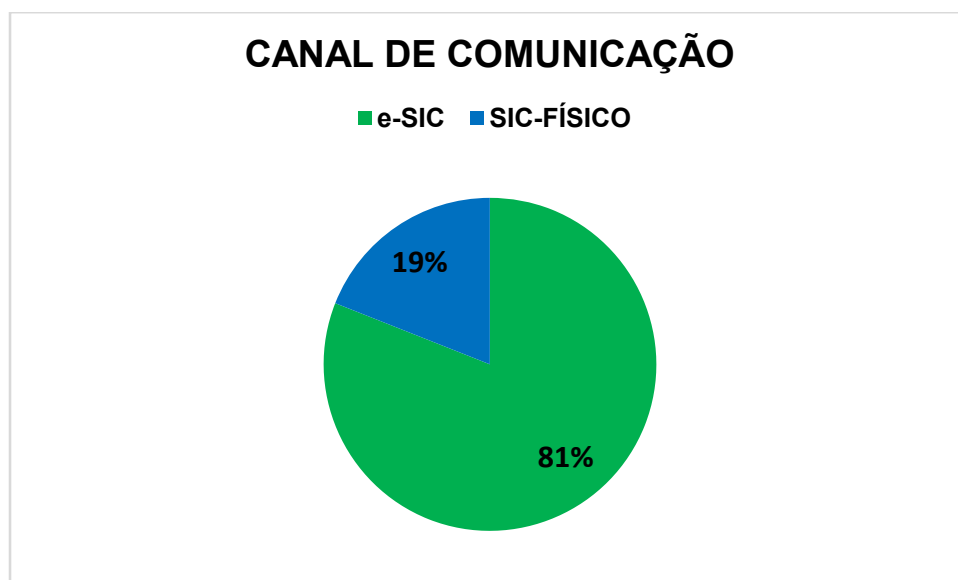
Mês do Pedido	Quantidade	Percentual
Janeiro 2021	150	8,23%
Fevereiro 2021	85	4,66%
Março 2021	110	6,03%
Abril 2021	70	3,84%
Mai 2021	98	5,37%
Junho 2021	115	6,3%
Julho 2021	120	6,58%
Agosto 2021	150	8,23%
Setembro 2021	112	6,14%
Outubro 2021	120	6,5%
Novembro 2021	90	4,93%
Dezembro 2021	70	3,84%
Janeiro 2022	108	5,92%
Fevereiro 2022	115	6,3%
Março 2022	106	5,81%
Abril 2022	99	5,43%
Mai 2022	92	5,04%
Junho 2022	12	0,65%
Total	1822	100%

MÊS DO PEDIDO



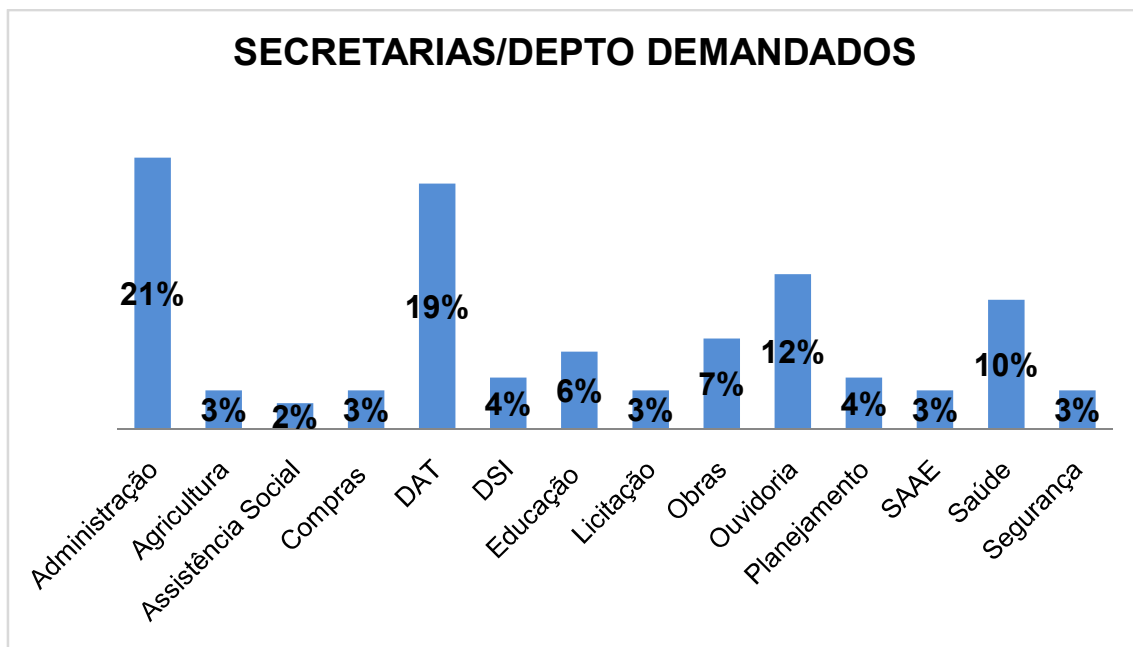


Canal de Comunicação	Quantidade	Percentual
e-SIC	30	81%
SIC-FÍSICO	7	19%
Telefone	0	0
Email	0	0
Total:	37	100%





Secretarias/Depto demandados	Quantidade	Percentual
Administração	14	21%
Agricultura	2	3%
Assistência Social	1	2%
Compras	2	3%
DAT	13	19%
DSI	3	4%
Educação	4	6%
Licitação	2	3%
Obras	5	7%
Ouvidoria	8	12%
Planejamento	3	4%
SAAE	2	3%
Saúde	7	10%
Segurança	2	3%





Pâmela G Maia

Ouvidor Geral do Município