



RELATÓRIO ANUAL DE INFORMAÇÕES DO MUNICÍPIO DE LINHARES - 2020

Estatística dos pedidos de informações genéricas sobre os requerentes

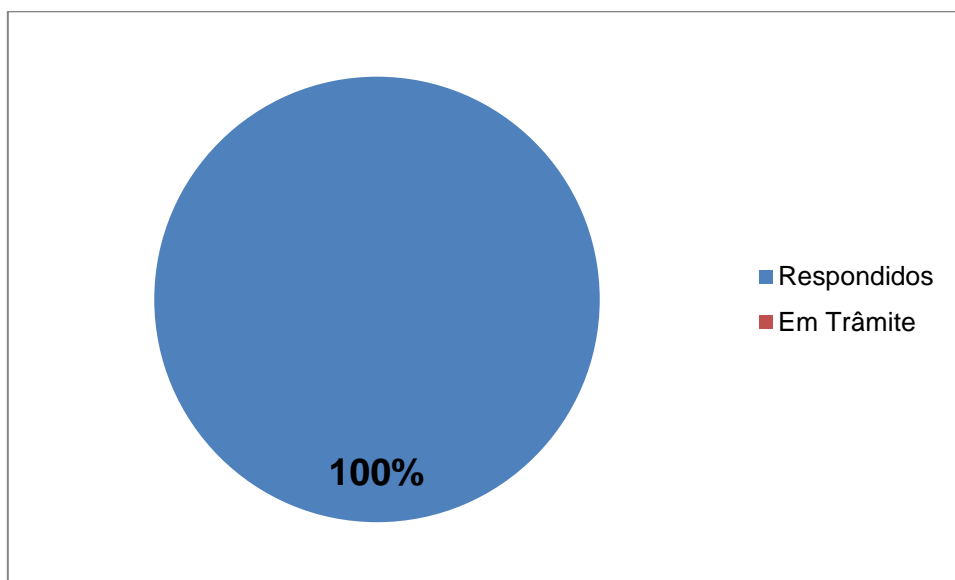
Este documento trata do relatório estático previsto no art. 30, III, da Lei Federal nº 12.527/2011 - Lei de Acesso à Informação, bem como no art. 46, III do Decreto Municipal nº 963, de 14 de julho de 2016, que regulamenta a referida Lei.



ESTATÍSTICA DOS PEDIDOS

Quantidade de Pedidos: 68

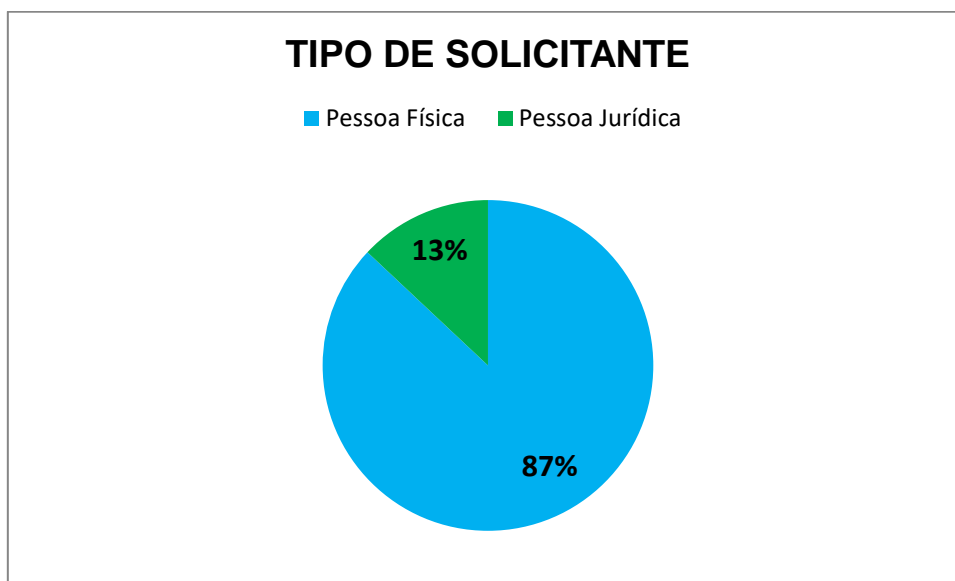
Estatística	Quantidade	Percentual (%)
Respondidos	68	100%
Em Trâmite	0	0%
Indeferido	0	0%
Total	68	100%





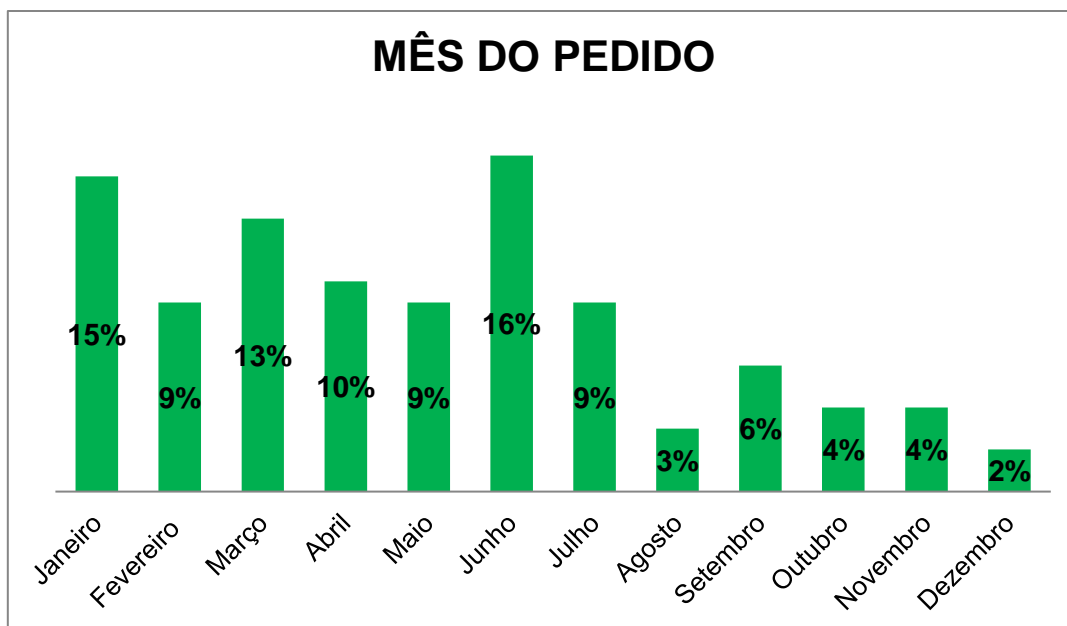
INFORMAÇÕES GENÉRICAS

Tipo de Solicitante	Quantidade	Percentual (%)
Pessoa Física	59	87%
Pessoa Jurídica	9	13%
Total	68	100%



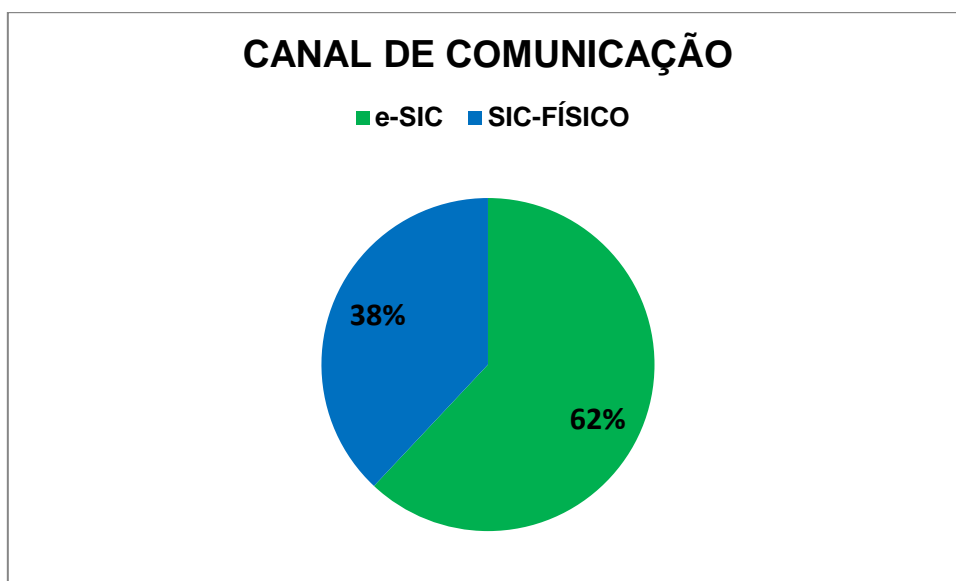


Mês do Pedido	Quantidade	Percentual
Janeiro	10	15%
Fevereiro	6	9%
Março	9	13%
Abril	7	10%
Maió	6	9%
Junho	11	16%
Julho	6	9%
Agosto	2	3%
Setembro	4	6%
Outubro	3	4%
Novembro	3	4%
Dezembro	1	2%
Total	68	100%



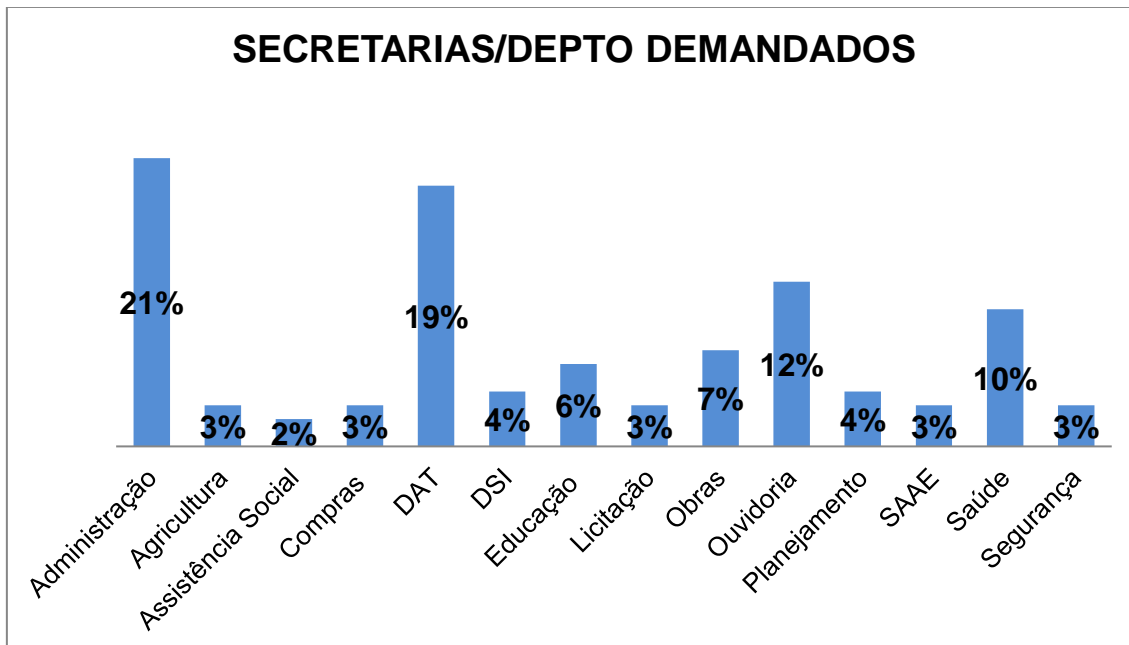


Canal de Comunicação	Quantidade	Percentual
e-SIC	42	62%
SIC-FÍSICO	26	38%
Telefone	0	0
Email	0	0
Total:	68	100%





Secretarias/Depto demandados	Quantidade	Percentual
Administração	14	21%
Agricultura	2	3%
Assistência Social	1	2%
Compras	2	3%
DAT	13	19%
DSI	3	4%
Educação	4	6%
Licitação	2	3%
Obras	5	7%
Ouvidoria	8	12%
Planejamento	3	4%
SAAE	2	3%
Saúde	7	10%
Segurança	2	3%



MARLENO VENDRAMINE

Ouvidor Geral do Município