

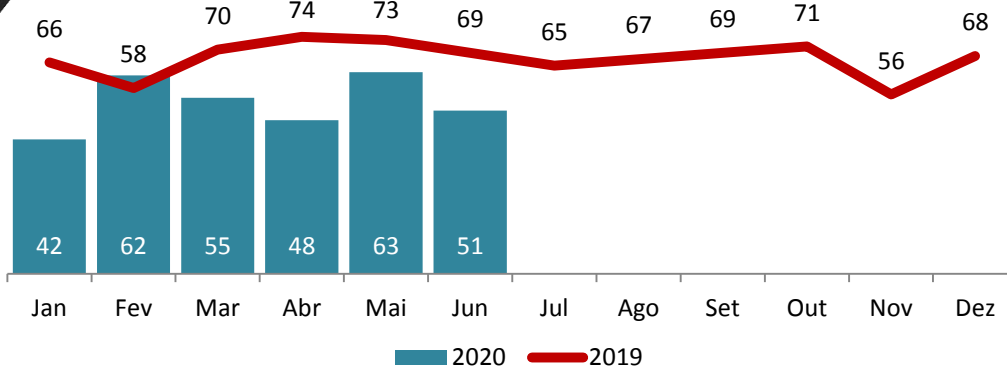


VÍTIMAS FATAIS NO TRÂNSITO - 2020

Observatório da Segurança Pública do Espírito Santo

EVOLUÇÃO MENSAL

Atualização: Junho / 2020



2020: **321**
2019: **410**
(%): **-21,7%**

Taxa por cem mil hab.

Taxa 2020: 15,5
Taxa 2019: 20,1
Taxa 2011: 32,7

Comparativo Taxa

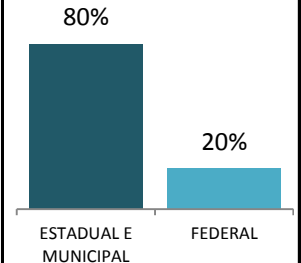
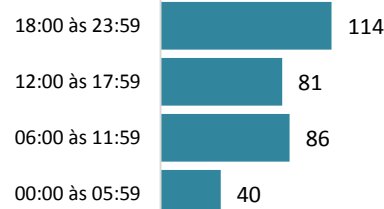
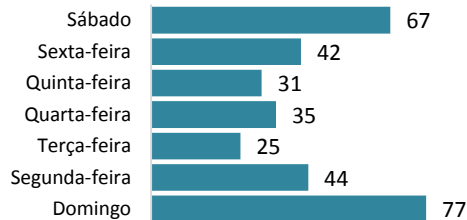
2020/2019: -22,8%
2020/2011: -52,6%

Região	Jan	Fev	Mar	Abr	Mai	Jun	Jul	Ago	Set	Out	Nov	Dez	2020	2019	(%)
METROPOLITANA	12	22	22	14	18	7	0	0	0	0	0	0	95	100	-5,0%
NOROESTE	7	15	5	4	10	10	0	0	0	0	0	0	51	77	-33,8%
NORTE	8	9	6	8	17	14	0	0	0	0	0	0	62	73	-15,1%
SERRANA	4	4	9	7	7	7	0	0	0	0	0	0	38	66	-42,4%
SUL	11	12	13	15	11	13	0	0	0	0	0	0	75	94	-20,2%
Total	42	62	55	48	63	51	0	0	0	0	0	0	321	410	-21,7%

Dia da Semana [2020]

Faixa Horária [2020]

Tipo de Via [2020]



Ranking	Município	2020	2019	(%)	Faixa etária [2020]
1º	SERRA	35	32	9%	acima de 75
2º	VITORIA	20	17	18%	65 a 74
3º	CACHOEIRO DE ITAPEMIRIM	20	26	-23%	55 a 64
4º	VILA VELHA	15	18	-17%	45 a 54
5º	SAO MATEUS	14	16	-13%	35 a 44
6º	LINHARES	12	21	-43%	25 a 34
7º	ARACRUZ	11	8	38%	15 a 24
8º	CARIACICA	11	17	-35%	0 a 14
9º	DOMINGOS MARTINS	9	9	0%	
10º	GUARAPARI	9	10	-10%	

Sexo das Vítimas [2020]

Colisões [2020]

Atropelamentos [2020]

Acidentes fatais com Moto [2020]

