



RELATÓRIO ANUAL DE INFORMAÇÕES DO MUNICÍPIO DE LINHARES – 2018

Estatística dos pedidos e informações genéricas sobre os requerentes

Este documento trata do relatório estático previsto no art. 30, III, da Lei Federal nº 12.527/2011 - Lei de Acesso à Informação, bem como no art. 46, III do Decreto Municipal nº 963, de 14 de julho de 2016, que regulamenta a referida Lei.

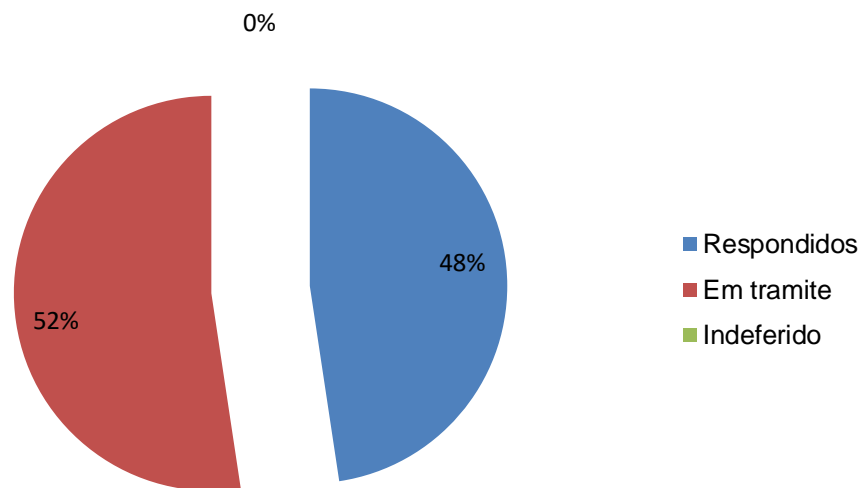


ESTATÍSTICA DOS PEDIDOS

Quantidade de Pedidos 126

Estatística	Quantidade	Percentual
Respondidos	60	48%
Em tramite	66	52%
Indeferido	0	0%
Total	126	100%

ESTATÍSTICA

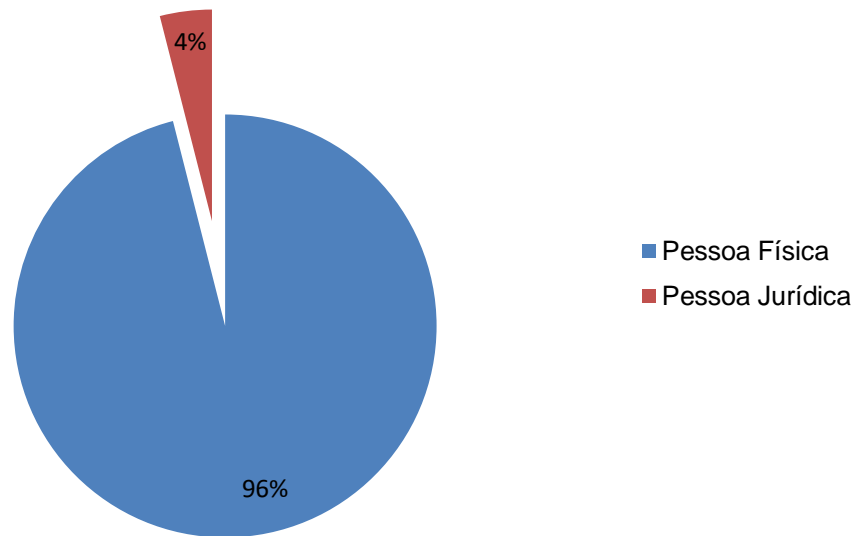




INFORMAÇÕES GENÉRICAS

Tipo De Solicitante	Quantidade	Percentual
Pessoa Física	121	96%
Pessoa Jurídica	5	4%
Total	126	100%

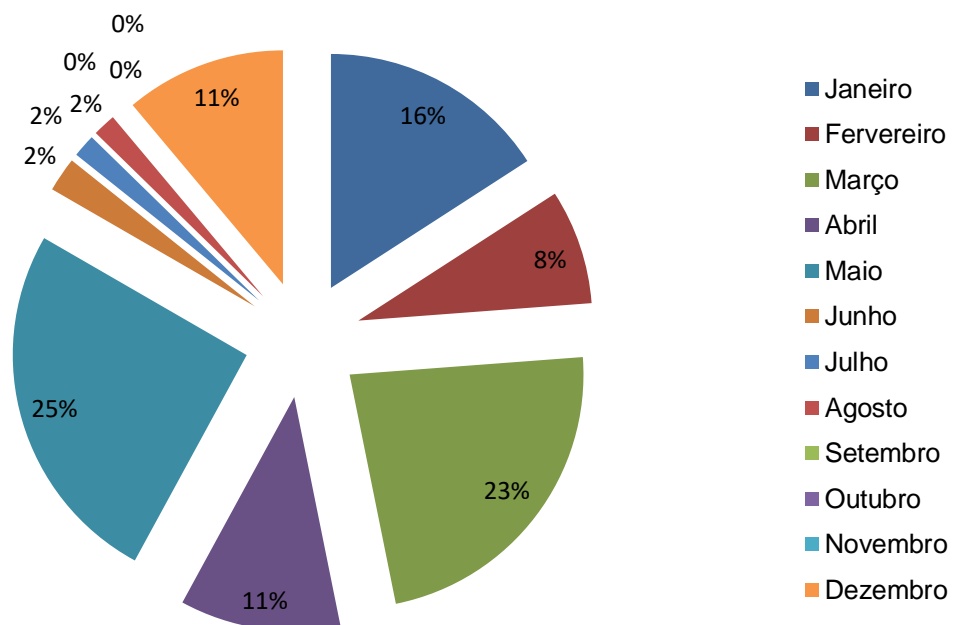
TIPO DE SOLICITANTE





Mês Do Pedido	Quantidade	Percentual
Janeiro	20	16%
Fevereiro	10	8%
Março	29	23%
Abril	14	11%
Maió	32	25%
Junho	3	2%
Julho	2	2%
Agosto	2	2%
Setembro	0	0%
Outubro	0	0%
Novembro	0	0%
Dezembro	14	11%
Total	126	100%

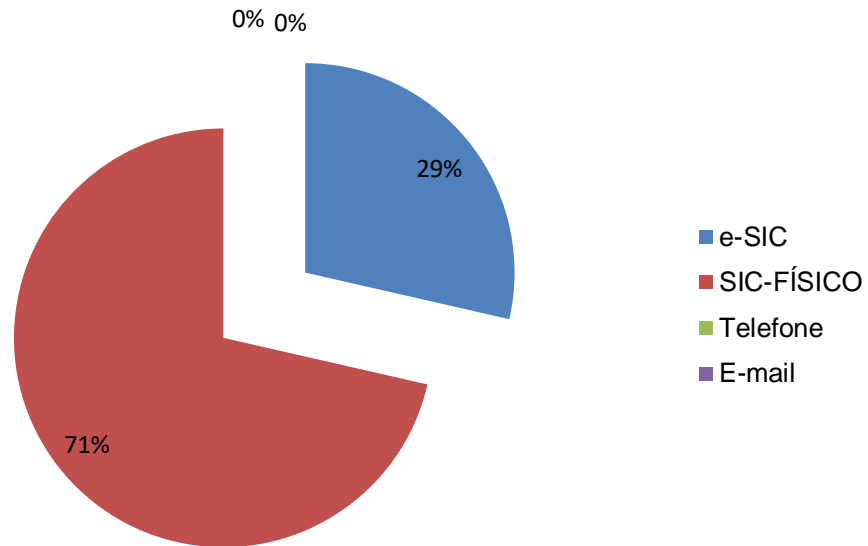
MÊS DO PEDIDO





Canal De Comunicação	Quantidade	Percentual
e-SIC	36	29%
SIC-FÍSICO	90	71%
Telefone	0	0%
E-mail	0	0%
Total	126	100%

CANAL DE COMUNICAÇÃO

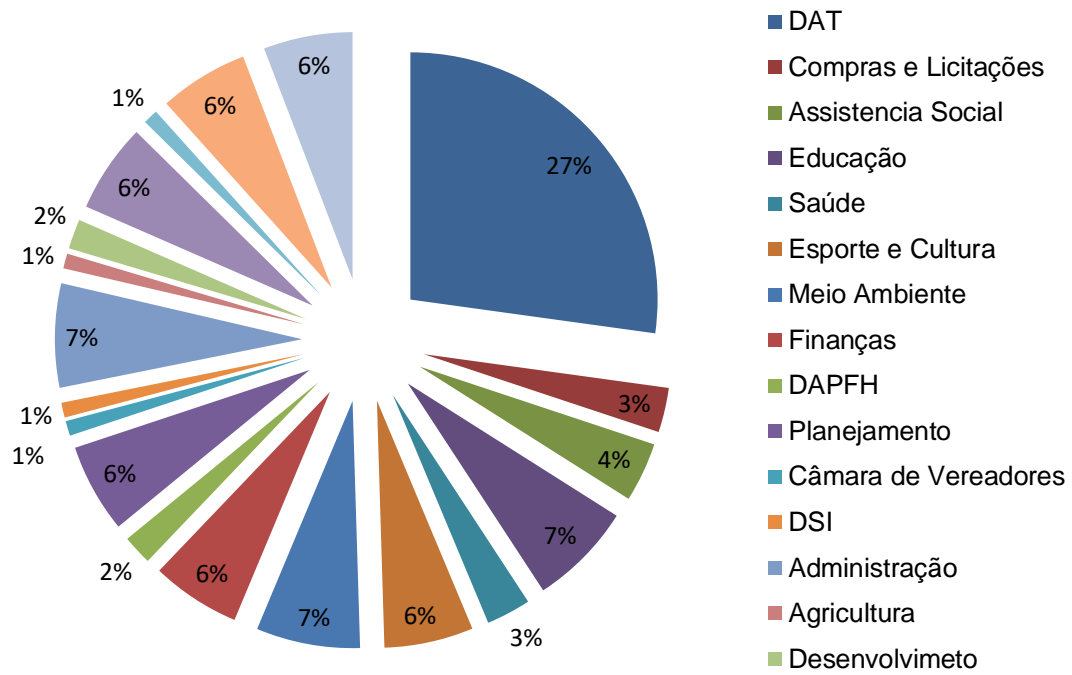




Secretarias Demandadas	Quantidade	Percentual
DAT	35	28%
Compras e Licitações	4	3%
Assistencia Social	5	4%
Educação	9	7%
Saúde	4	3%
Esporte e Cultura	7	6%
Meio Ambiente	9	7%
Finanças	7	6%
DAPFH	2	2%
Planejamento	7	6%
Câmara de Vereadores	1	1%
DSI	1	1%
Administração	9	7%
Agricultura	1	1%
Desenvolvimeto	2	2%
Gabinete	7	6%
SAAE	1	1%
Segurança	8	6%
Serviços Urbanos	7	6%
Total	126	100%



SECRETARIAS DEMANDADAS



MARLENO VENDRAMINE

Ouvidor Geral do Município