



RELATÓRIO ANUAL DE INFORMAÇÕES DO MUNICÍPIO DE LINHARES -2016

Estatística dos pedidos e informações genéricas sobre os requerentes

Este documento trata do relatório estático previsto no art. 30, III, da Lei Federal nº 12.527/2011 - Lei de Acesso à Informação, bem como no art. 46, III do Decreto Municipal nº 963, de 14 de julho de 2016, que regulamenta a referida a Lei.

ESTATÍSTICA DOS PEDIDOS

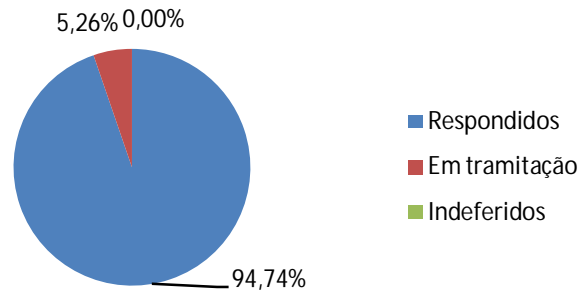
Quantidade de Pedidos

19

ESTATÍSTICA	QUANTIDADE	PERCENTUAL
Respondidos	18	94,74
Em tramitação	1	5,26
Indeferidos	0	0,00



ESTATÍSTICA DOS PEDIDOS

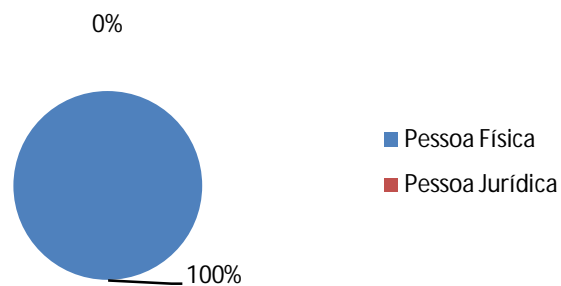


INFORMAÇÕES GENÉRICAS

Quantidade de Pedidos 19

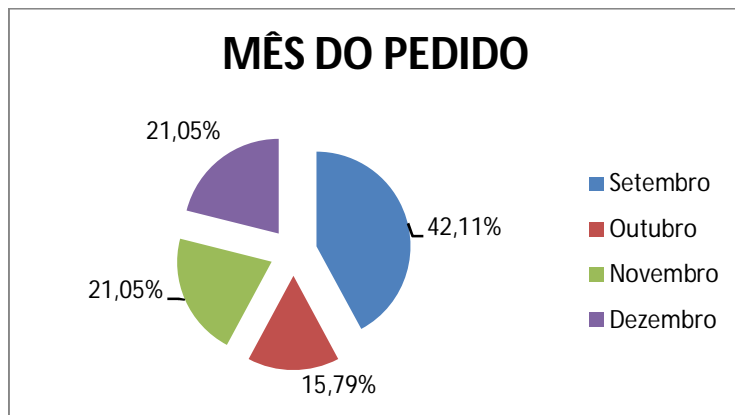
TIPO DE SOLICITANTE	QUANTIDADE	PERCENTUAL
Pessoa Física	19	100,00
Pessoa Jurídica	0	0

TIPO DE SOLICITANTES

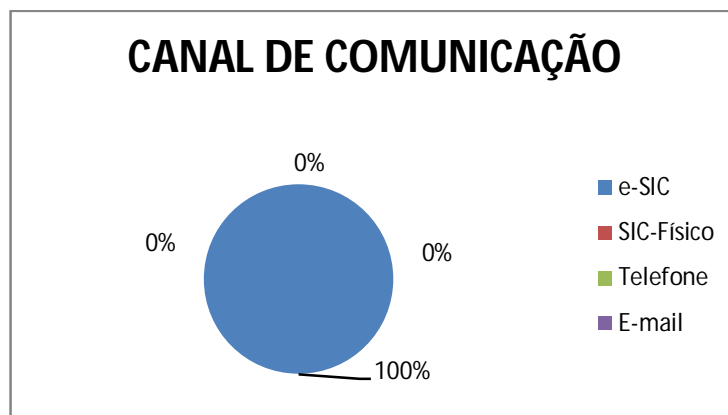




MÊS DO PEDIDO	QUANTIDADE	PERCENTUAL
Setembro	8	42,11
Outubro	3	15,79
Novembro	4	21,05
Dezembro	4	21,05



CANAL DE COMUNICAÇÃO	QUANTIDADE	PERCENTUAL
e-SIC	19	100
SIC-Físico	0	0
Telefone	0	0
E-mail	0	0





SECRETARIAS DEMANDADAS	QUANTIDADE	PERCENTUAL
ADMINISTRAÇÃO	1	5,26
EDUCAÇÃO	3	15,79
GABINETE	3	15,79
SAÚDE	2	10,53
ASSISTÊNCIA SOCIAL	2	10,53
MEIO AMBIENTE	2	10,53
OUVIDORIA	3	15,79
OBRAS/DAPFH	3	15,79

