



REALIDADE E NOVAS PERSPECTIVAS

Realidade PML

EVOLUÇÃO DOS ÍNDICES DE PARTICIPAÇÃO DOS MUNICÍPIOS NA QPM-ICMS DE 2009 A 2019

Mesorregiões e municípios	2009	2010	2011	2012	2013	2014	2015	2016	2017	2018	2019
Linhares	3,426	4,211	4,336	3,588	3,923	4,621	4,719	4,317	4,330	5,936	6,824

Fonte: Anuário – Finanças dos Municípios Capixabas

Previsão 2020
IPM = 6,528%
(R\$ 12.000.000,00)

ICMS – Metodologia

- Imposto sobre **Circulação de Mercadorias e Serviços (ICMS)** – incide sobre toda operação de compra e venda de mercadorias, e sobre prestação de serviços de transportes e comunicação inter municipal;
- Como é cobrado – Estado é responsável por toda arrecadação, independente do local onde ocorre a operação;
- Como é repartido – De acordo com a Constituição, o Estado deve ficar com 75% do total arrecadado e repassar 25% aos municípios;
- Qual a parte de cada município – Do total repassado aos municípios, **75%** tem origem no **Valor Adicionado Fiscal (VAF)** e o restante conforme: área territorial (5%), nº de propriedades rurais (7%), produção agrícola (6%), gastos com saúde e saneamento (6%*) e participação em consórcios para prestação de serviços de saúde (1%);
- O que é Valor Adicionado Fiscal – “criação” de valor pela diferença entre os valores de saída (Venda) e entrada (Compra) de mercadorias;
- Maior origem de recursos para o município hoje.

Evolução Histórica

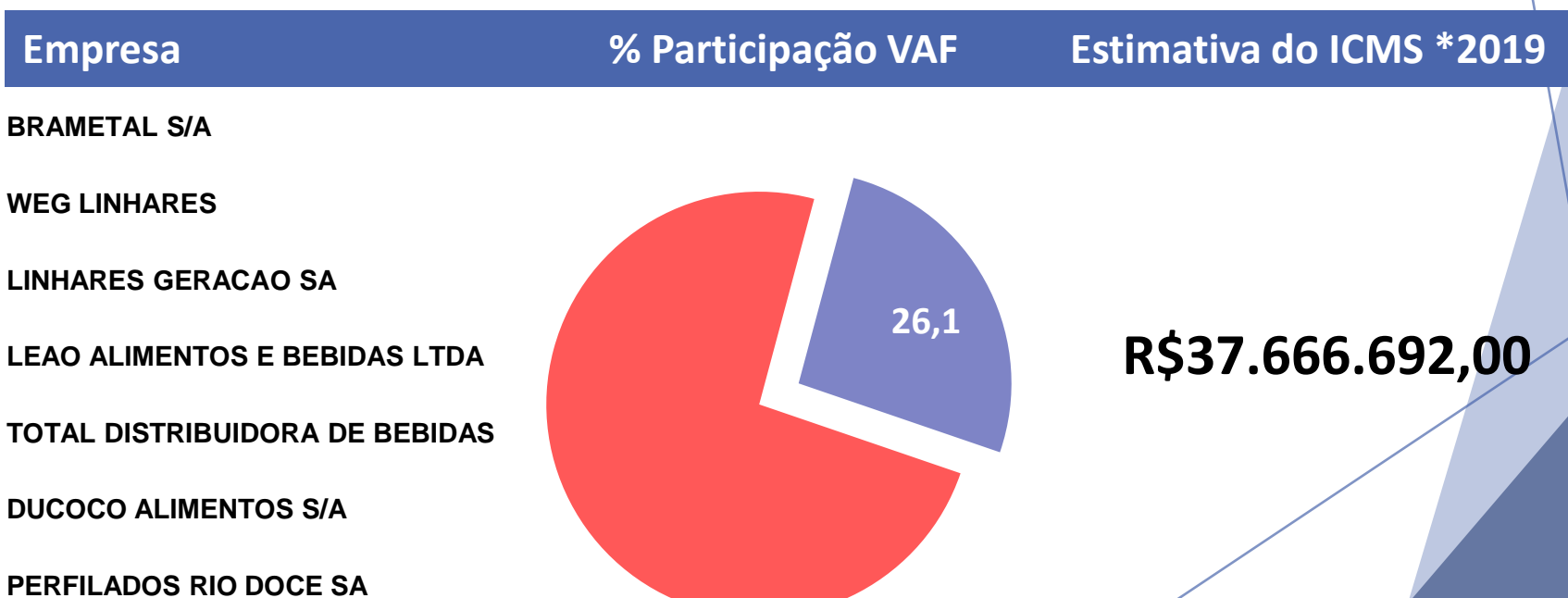
1997

Início da diversificação da economia municipal

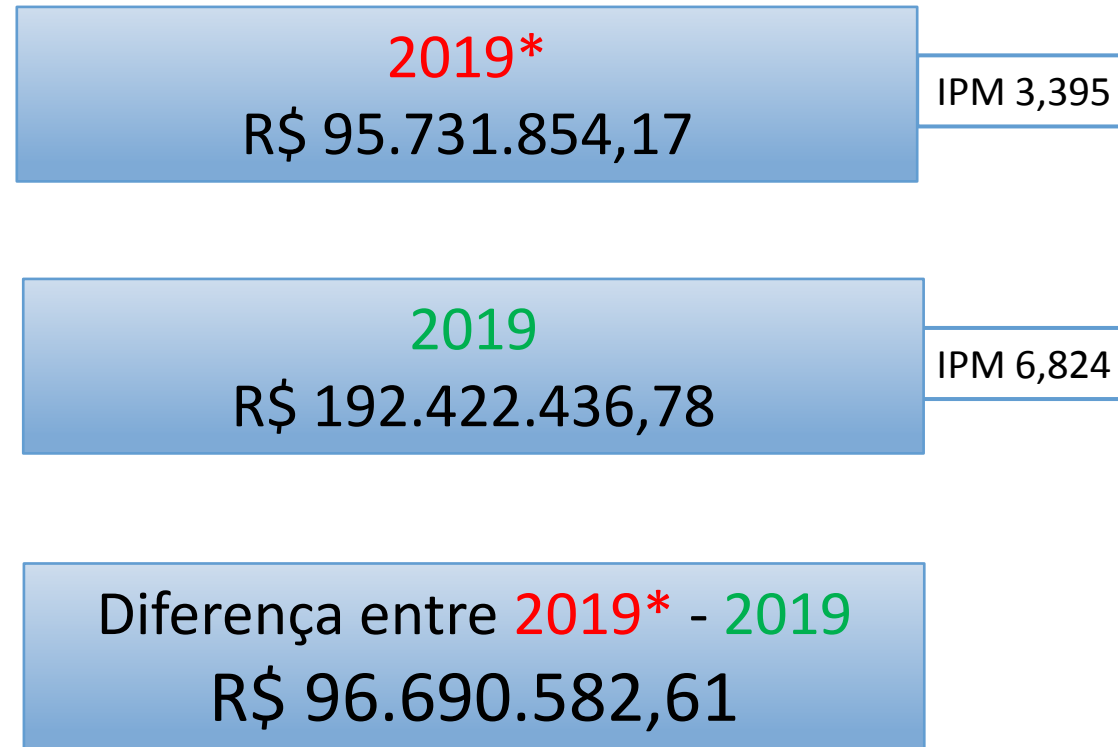
IPM = 3,395

2019

IPM = 6,824



Como seria o ICMS ?



2019* Valor arrecadado com o índice de 1997

Realidade PML

RECEITA TOTAL

Posição	Município	Receita total ¹ em R\$	População 2018
1º	Vitória	1.617.175.470,16	358.267
2º	Serra	1.222.407.422,84	507.598
3º	Vila Velha	943.340.050,10	486.208
4º	Linhares	684.036.958,56	170.364
5º	Cariacica	645.494.732,02	378.603
6º	Cachoeiro de Itapemirim	443.896.650,88	207.324
7º	Presidente Kennedy	424.900.471,11	11.488
8º	Aracruz	404.032.265,24	99.305
9º	Itapemirim	386.063.618,80	34.032
10º	Colatina	335.619.283,14	121.580
11º	Guarapari	316.711.518,23	122.982
12º	São Mateus	289.427.478,99	128.542
13º	Anchieta	244.860.065,19	28.736

RECEITA TOTAL PER CAPITA

Posição	Município	A / B	Receita total ¹ (A)	População
		em R\$		2018 (B)
1º	Presidente Kennedy	36.986,46	424.900.471,11	11.488
2º	Itapemirim	11.344,14	386.063.618,80	34.032
3º	Anchieta	8.521,02	244.860.065,19	28.736
4º	Mucurici	4.913,92	27.282.090,29	5.552
5º	Divino de São Lourenço	4.872,50	21.136.916,62	4.338
6º	Marataízes	4.689,03	178.689.453,47	38.108
7º	Vitória	4.513,88	1.617.175.470,16	358.267
8º	Dores do Rio Preto	4.484,15	30.164.865,99	6.727
9º	Rio Bananal	4.379,95	83.258.498,86	19.009
10º	Águia Branca	4.095,42	39.533.047,07	9.653
11º	Aracruz	4.068,60	404.032.265,24	99.305
12º	São Domingos do Norte	4.053,37	34.814.423,05	8.589
13º	Linhares	4.015,15	684.036.958,56	170.364

COMPOSIÇÃO DA RECEITA - 2018

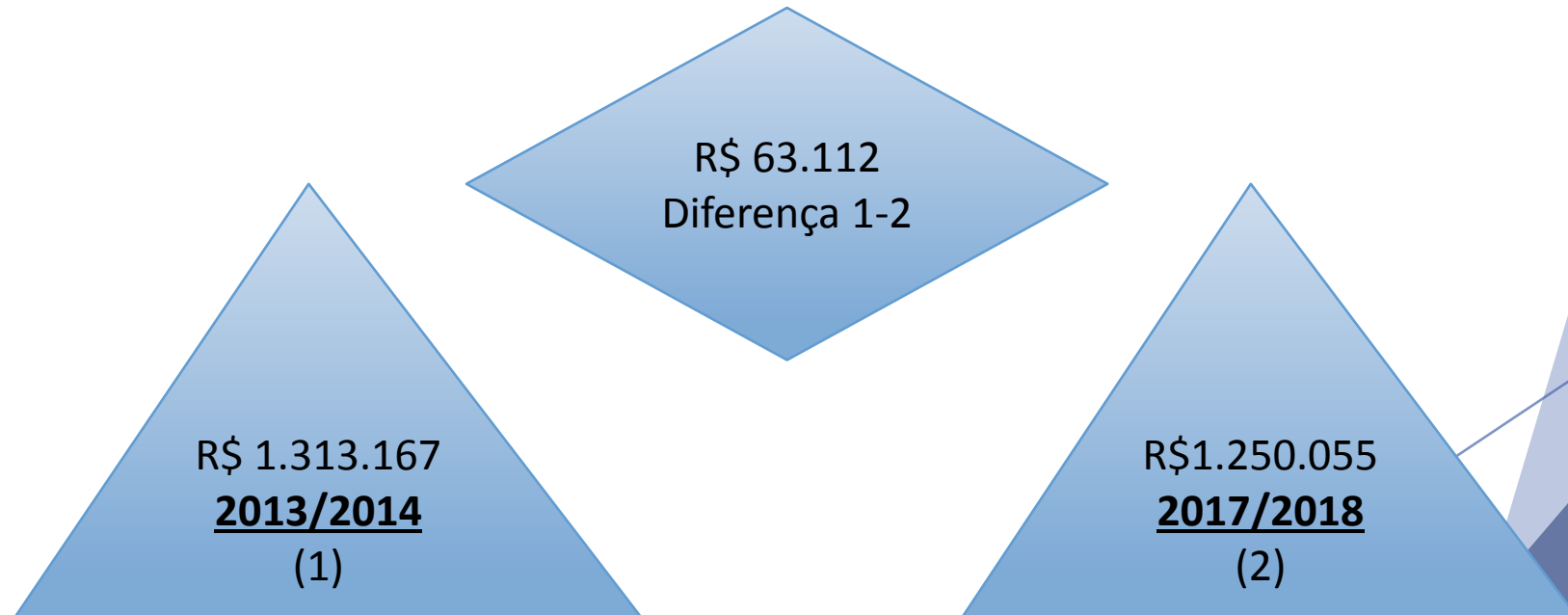
Municípios	Receita tributária	FPM	QPM-ICMS	Royalties e participações especiais	Outras	Total ¹
Linhares	10,4	11,2	22,0	18,1	38,4	100,0

Realidade PML

RECEITA CORRENTE¹ - 2013-2018

Municípios	2013	2014	2015	2016	2017	2018	Variação relativa 2018/2017	Partic. na rec. total ² 2018	Receita corrente per capita 2018 em R\$
	em R\$ mil - IPCA médio de 2018								
Linhares	624.105,7	689.061,0	616.439,1	553.337,5	571.383,5	678.681,2	18,8	99,2	3.983,71

Fonte: Anuário – Finanças dos Municípios Capixabas

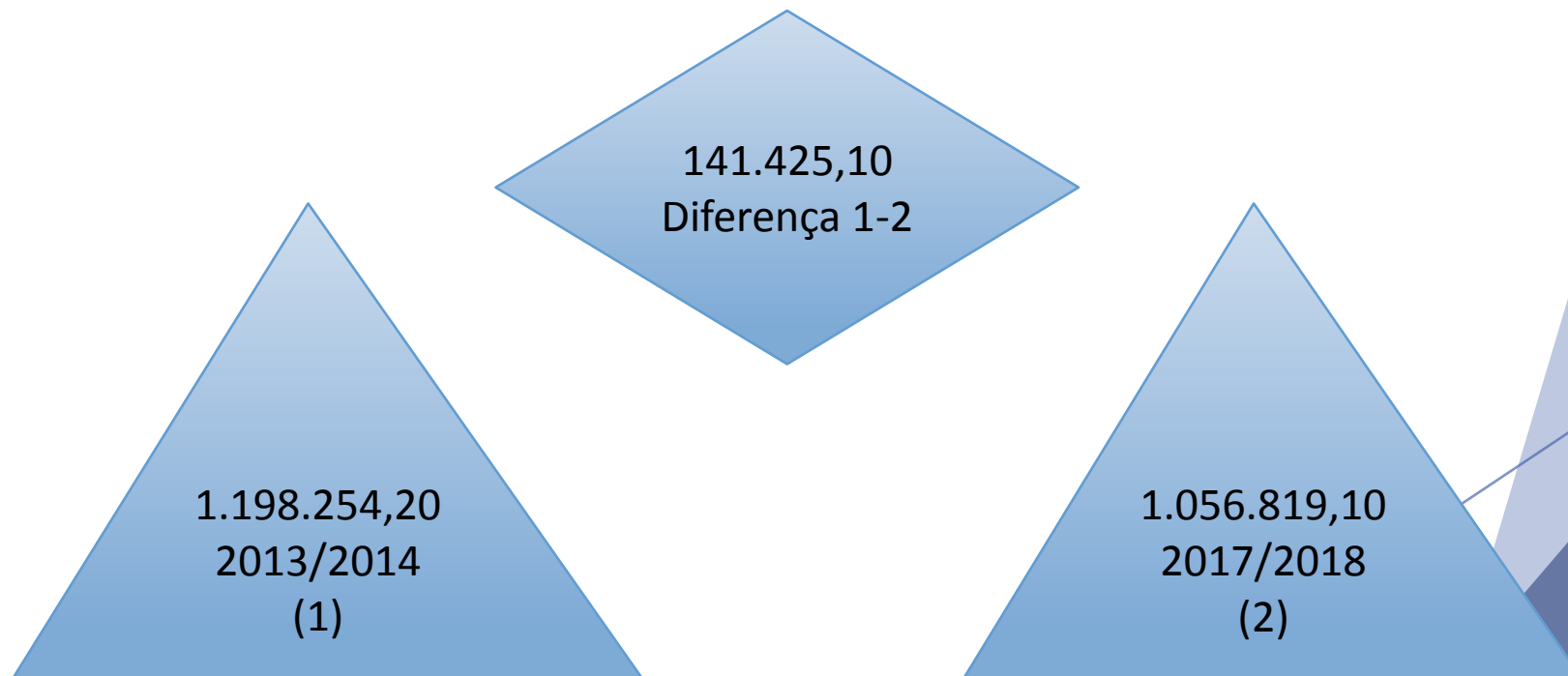


Realidade PML

DESPESA TOTAL¹ - 2013-2018

Municípios	2013	2014	2015	2016	2017	2018	Variação 2018/2017	Partic. no total da desp. total 2018	Desp. total per capita 2018
	em R\$ mil - IPCA médio de 2018						em %		em R\$
Linhares	561.136,5	637.117,7	616.395,5	504.658,3	487.786,9	569.042,2	16,7	5,1	3.340,15

Fonte: Anuário – Finanças dos Municípios Capixabas

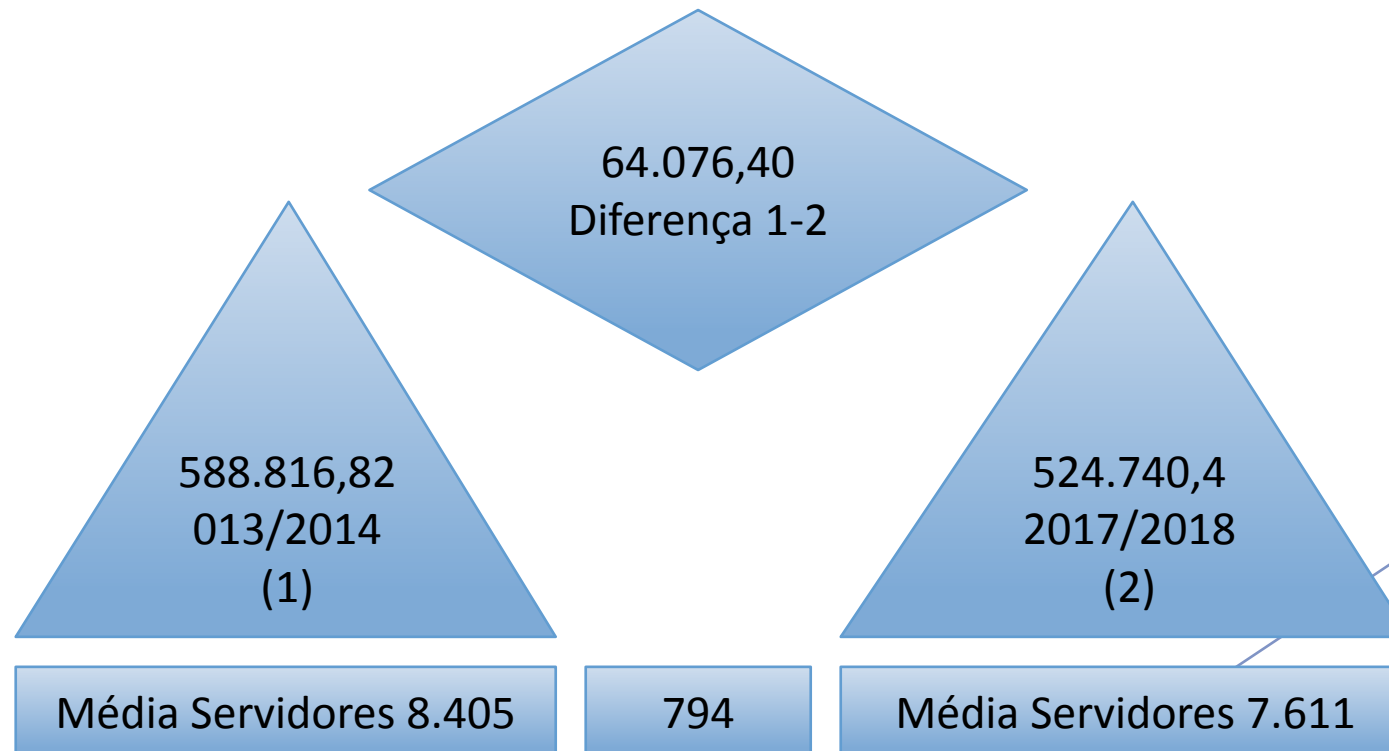


Realidade PML

DESPESA COM PESSOAL¹ - 2013-2018

Municípios	2013	2014	2015	2016	2017	2018	Variação 2018/2017	Participação 2018		Despesa pessoal per capita 2018 em R\$
	em R\$ mil - IPCA médio de 2018							no total da desp. Pessoal em %	na receita corrente ²	
Linhares	287.140,0	301.676,8	286.783,4	249.685,3	249.402,6	275.337,8	10,4	4,9	40,6	1.616,17

Fonte: Anuário – Finanças dos Municípios Capixabas



Realidade PML

DESPESA COM CUSTEIO

Posição	Município	Despesa com custeio ¹ em R\$	População 2018
1º	Vitória	597.125.008,50	358.267
2º	Serra	482.540.353,79	507.598
3º	Vila Velha	395.433.180,86	486.208
4º	Linhares	274.160.947,82	170.364
5º	Presidente Kennedy	250.079.140,40	11.488
6º	Cariacica	234.409.029,47	378.603
7º	Itapemirim	185.049.286,48	34.032
8º	Colatina	164.540.268,26	121.580
9º	Aracruz	157.598.747,44	99.305
10º	Cachoeiro de Itapemirim	141.310.090,55	207.324

DESPESA COM CUSTEIO PER CAPITA

Posição	Município	A / B	Despesa com custeio ¹ (A)	População 2018 (B)
		em R\$		
1º	Presidente Kennedy	21.768,73	250.079.140,40	11.488
2º	Itapemirim	5.437,51	185.049.286,48	34.032
3º	Anchieta	2.884,38	82.885.563,03	28.736
4º	Marataízes	2.197,12	83.727.842,94	38.108
5º	Mucurici	2.004,76	11.130.452,29	5.552
6º	Divino de São Lourenço	1.906,04	8.268.418,68	4.338
7º	Marechal Floriano	1.785,34	29.393.860,32	16.464
8º	Vitória	1.666,70	597.125.008,50	358.267
9º	Linhares	1.609,27	274.160.947,82	170.364
10º	Dores do Rio Preto	1.604,38	10.792.678,13	6.727

Realidade PML

Despesa de Custeio

DESPESAS (R\$)	2018
LIMPEZA URBANA	30.410.122,91
ENERGIA ELÉTRICA	10.304.156,88
MANUTENÇÃO DE VIAS	10.879.398,37
TOTAL	51.593.678,16

Realidade PML

DESPESA COM SAÚDE

Posição	Município	Despesa com saúde em R\$	População 2018
1º	Vitória	265.275.762,19	358.267
2º	Serra	217.089.459,67	507.598
3º	Linhares	150.058.062,11	170.364
4º	Vila Velha	146.752.915,80	486.208
5º	Colatina	96.736.053,64	121.580
6º	Cariacica	87.001.846,81	378.603
7º	Itapemirim	71.229.663,32	34.032
8º	Aracruz	70.864.369,12	99.305
9º	Cachoeiro de Itapemirim	67.482.051,29	207.324
10º	Presidente Kennedy	54.944.465,80	11.488
11º	Guarapari	45.171.277,54	122.982
12º	Anchieta	44.381.622,68	28.736

DESPESA COM SAÚDE PER CAPITA

Posição	Município	A / B	Despesa com saúde (A)	População 2018 (B)
		em R\$		
1º	Presidente Kennedy	4.782,77	54.944.465,80	11.488
2º	Itapemirim	2.093,02	71.229.663,32	34.032
3º	Anchieta	1.544,46	44.381.622,68	28.736
4º	Mucurici	1.369,93	7.605.858,74	5.552
5º	Divino de São Lourenço	1.069,49	4.639.432,16	4.338
6º	Marataízes	992,83	37.834.713,04	38.108
7º	Santa Teresa	987,98	23.110.922,62	23.392
8º	Dores do Rio Preto	966,47	6.501.459,31	6.727
9º	Alfredo Chaves	917,45	13.363.532,18	14.566
10º	Vila Valério	893,47	12.586.294,13	14.087
11º	Atilio Vivácqua	893,22	10.508.770,41	11.765
12º	Linhares	880,81	150.058.062,11	170.364
13º	Venda Nova do Imigrante	859,02	21.303.610,37	24.800
72º	Cachoeiro de Itapemirim	325,49	67.482.051,29	207.324
73º	Vila Velha	301,83	146.752.915,80	486.208

Realidade PML

Despesas Secretaria Municipal de Saúde

DESPESAS (R\$)	2018
PESSOAL	84.414.645,78
CUSTEIO	64.858.136,72
PERMANENTE	1.994.108,44
TOTAL	151.266.890,94

Realidade PML

Despesas com o Hospital Geral de Linhares

DESPESAS (R\$)	2017	2018
PESSOAL	21.110.288,50	20.813.829,86
CUSTEIO	16.500.943,91	18.615.505,15
PERMANENTE	155.800,00	352.828,00
TOTAL	37.767.032,41	39.782.163,01

Realidade PML

DESPESA COM EDUCAÇÃO

Posição	Município	Despesa com educação em R\$	Matrículas 2018
1º	Vitória	396.194.427,53	45.946
2º	Serra	344.185.580,68	63.750
3º	Vila Velha	286.792.907,44	51.661
4º	Cariacica	215.583.199,32	41.755
5º	Linhares	154.536.069,98	24.494
6º	Cachoeiro de Itapemirim	127.107.350,46	21.018
7º	São Mateus	115.018.423,48	17.623
8º	Guarapari	97.295.953,19	19.780
9º	Aracruz	91.617.827,99	15.137
10º	Colatina	88.956.300,56	14.833

DESPESA COM EDUCAÇÃO POR ALUNO

Posição	Município	A / B	Despesa com educação (A)	Matrículas 2018 (B)
		em R\$		
1º	Presidente Kennedy	26.186,04	77.222.633,41	2.949
2º	Governador Lindenberg	12.858,50	11.084.026,06	862
3º	Itapemirim	10.954,48	86.529.422,00	7.899
4º	Itarana	10.715,27	8.411.489,83	785
5º	Anchieta	9.987,02	57.055.834,75	5.713
6º	Marataízes	9.729,00	70.282.292,47	7.224
7º	São Roque do Canaã	9.664,01	9.142.155,56	946
8º	Divino de São Lourenço	9.528,96	3.802.055,59	399
9º	Santa Maria de Jetibá	8.890,72	34.211.478,35	3.848
48º	Linhares	6.309,14	154.536.069,98	24.494

Fonte: Anuário – Finanças dos Municípios Capixabas

Receita Por Aluno
3.754,83

Aporte Mun. por Aluno
2.554,31

Despesa Por Aluno
6.309,14

Realidade PML

Despesas Secretaria Municipal de Educação

DESPESAS (R\$)	2018
PESSOAL	131.910.426,57
CUSTEIO	29.797.140,23
PERMANENTE	1.507.437,26
TOTAL	163.215.004,06

DESPESAS CUSTEIO (R\$)	2018
TRANSPORTE ESCOLAR	8.983.788,43
ALIMENTAÇÃO ESCOLAR	5.937.353,87
SERVIÇOS DE TERCEIROS PJ	7.140.025,19

Realidade PML

Boletim de Caixa

Saldo (R\$)	31/12/2016	31/12/2017	31/12/2018	30/06/2019
Livre:	4.339.302	31.450.947	58.685.659	95.494.775
Educação:	1.659.208	4.501.569	14.500.244	17.858.924
Saúde:	2.565.243	8.688.003	7.551.070	16.955.196
Vinculados:	15.002.115	15.991.506	21.528.556	33.432.174
Total:	23.565.868	60.632.025	102.265.529	163.741.069

Execução Orçamentária

	2017		2018		2019	
Total da Receita	R\$	483.493.696	R\$	578.416.463	R\$	327.658.192
Corrente	R\$	475.607.179	R\$	573.060.712	R\$	311.067.350
Capital	R\$	626.713	R\$	5.355.751	R\$	12.000.000
Extra-orçamentario	R\$	7.259.804			R\$	4.590.842
Total da Despesa	R\$	448.469.707	R\$	529.750.189	R\$	268.366.478
Pessoal	R\$	228.348.609	R\$	238.310.630	R\$	114.741.069
Custeio	R\$	181.519.699	R\$	246.259.804	R\$	121.853.552
Capital	R\$	15.392.131	R\$	12.906.031	R\$	13.141.836
Câmara	R\$	15.231.689	R\$	16.530.291	R\$	8.105.000
Faceli	R\$	4.920.000	R\$	5.025.000	R\$	2.400.000
R.P. (Restos a Pagar)	R\$	3.057.579	R\$	4.358.496	R\$	4.556.091
Aporte IPASLI	R\$	-	R\$	6.359.937	R\$	3.568.930

Realidade PML

Receitas 2018	UGS + Fundos	SAAE	Ipasli	Faceli	Câmara	Total
Receita Corrente	573.060.712	31.985.973	73.619.198	-	-	678.665.883
Receita Capital	5.370.752	-	-	-	-	5.370.752
Total da Receita	578.431.464	31.985.973	73.619.198	-	-	684.036.936

Realidade PML

Receita Disponível X Gestão Recursos

Receita Disponível UG`s/Fundos	578.431.464
(-) Repasse Legislativo - (Inst. sem rec. própria)	16.530.291
(-) Repasse Faceli - (Inst. sem rec. própria)	5.025.000
(=) Receita após repasses	556.876.173
(-) Saúde - (Exigência constitucional)	151.166.891
(-) Educação - (Exigência constitucional)	163.215.004
(=) Receita Gerenciável	242.494.278



OBRAS DE INFRAESTRURA EM DISTRITOS RURAIS E BALNEÁRIOS

OBRAS DE INFRAESTRUTURA EM DISTRITOS RURAIS E BALNEÁRIOS

ITEM	OBJETO	TIPO	SECRETARIA	ORÇADO
1	Execução de obra de complementação do sistema de esgotamento sanitário do Distrito de Povoação.	Saneamento Básico	Saúde	R\$ 3.783.284,00
2	Execução de obra de complementação do sistema de esgotamento sanitário do Distrito de Regência.	Saneamento Básico	Saúde	R\$ 4.619.356,00
3	Execução de obra de infraestrutura na localidade de Baixo Quartel.	Esgotamento Sanitário	Saúde	R\$ 10.398.858,55
4	Execução de obra de infraestrutura na localidade de Chapadão das Palminhas, no Distrito de São Rafael.	Esgotamento Sanitário	Saúde	R\$ 7.698.444,43
5	Execução de obra de infraestrutura na Vila de Bagueira.	Esgotamento Sanitário	Saúde	R\$ 5.193.358,88
6	Conclusão da Implantação e Recuperação das obras já executadas do Sistema de Esgotamento Sanitário do Balneário do Pontal do Ipiranga.	Esgotamento Sanitário	Saúde	R\$ 8.406.298,23
7	Execução de obra de infraestrutura na localidade de Humaitá, Distrito de São Rafael.	Esgotamento Sanitário	Saúde	R\$ 4.690.728,92
8	Execução de obra de infraestrutura nas localidades de Japira e São Rafael, Distrito de São Rafael.	Saneamento Básico	Saúde	R\$ 8.820.765,06

Total Orçado: R\$ 53.611.094,07



**OBRAS E SERVIÇOS
EXECUTADOS E EM EXECUÇÃO**

OBRAS E SERVIÇOS EXECUTADOS E EM EXECUÇÃO

ITEM	OBJETO	TIPO	SECRETARIA	ORÇADO	CONTRATADO
9	Construção Sistema Drenagem Quadras Escolas Planalto e Interlagos	Reforma Escolas	Educação	R\$ 46.385,00	R\$ 37.097,55
10	Construção e Manutenção de Abrigos de ônibus	Abrigos	Serviços Urbanos	R\$ 3.968.313,84	R\$ 2.700.100,00
11	Ampliação Cemitério Bebedouro	Ampliação Cemitério	Administração	R\$ 379.606,00	R\$ 279.446,00
12	Aquisição Área Ampliação Cemitério Bebedouro	Ampliação Cemitério	Administração	R\$ 241.000,00	R\$ 241.000,00
13	Aquisição Área Ampliação Cemitério Planalto	Ampliação Cemitério	Administração	*	*
14	Execução do Plano Diretor Arborização Cidade	Arborização	Meio Ambiente	R\$ 910.922,13	R\$ 492.547,95
15	Construção do Centro de Educação Infantil (CEIM) no Residencial Rio Doce	Construção Escola	Educação	R\$ 3.224.669,48	R\$ 3.148.168,00
16	Contratação empresa para Poda de Árvores	Manutenção	Serviços Urbanos	R\$ 248.401,00	R\$ 248.401,00
17	Projeto Implantação Asfalto para Povoação (ES-248)	Pavimentação	Obras	R\$ 1.400.000,00	R\$ 1.400.000,00
18	Elaboração de projetos, gerenciamento, supervisão e fiscalização de serviços e obras de infraestrutura urbana.	Projetos	Obras	R\$ 3.920.671,02	R\$ 3.015.549,76
19	Elaboração de projetos, gerenciamento, supervisão e fiscalização de serviços e obras de edificações.	Projetos	Obras	R\$ 4.032.097,22	R\$ 2.773.346,47
20	Adequações na Antiga Sede Detran para funcionar Sec. Meio Ambiente	Reforma	Meio Ambiente	R\$ 202.220,33	R\$ 147.230,42
21	Construção CEIM Residencial Jocafe	Construção Escola	Educação	R\$ 2.197.693,54	R\$ 2.197.693,54
22	Construção CEIM Bebedouro	Construção Escola	Educação	R\$ 2.143.922,19	R\$ 2.143.922,19

OBRAS E SERVIÇOS EXECUTADOS E EM EXECUÇÃO

ITEM	OBJETO	TIPO	SECRETARIA	ORÇADO	CONTRATADO
23	Construção CEIM Três Barras	Construção Escola	Educação	R\$ 2.086.029,76	R\$ 2.086.029,76
24	Construção do Pronto Atendimento no Bairro Shell	Construção P.A.	Saúde	R\$ 4.930.639,37	R\$ 4.930.639,37
25	Pontes em Estradas Vicinais	Infraestrutura rural	Agricultura	R\$ 638.384,11	R\$ 520.185,08
26	Manutenção de Ruas e Avenidas no Perímetro Urbano	Infraestrutura urbana	Obras	R\$ 9.997.429,93	R\$ 5.939.003,16
27	Manutenção de Estradas Vicinais	Infraestrutura rural	Agricultura	R\$ 7.963.204,09	R\$ 6.638.919,58
28	Reforma Escolas em diversas localidades	Reforma Escolas	Educação	R\$ 2.792.250,15	R\$ 2.116.103,55
29	Infraestrutura da Rede Cuidar no Bairro Três Barras.	Infraestrutura urbana	Obras	R\$ 1.212.325,63	R\$ 1.053.881,47
30	Drenagem e pavimentação no Residencial Jocafe II	Infraestrutura urbana	Obras	R\$ 526.858,41	R\$ 392.585,70
31	Conservação e manutenção das Escolas municipais.	Manutenção Escolas	Educação	R\$ 6.200.428,02	R\$ 5.269.044,80
32	Contratação de empresa para manutenção de Praças, Equipamentos e Prédios Esportivos.	Manutenção	Esportes, Turismo e Lazer	R\$ 2.389.451,10	R\$ 2.126.406,76

OBRAS E SERVIÇOS EXECUTADOS E EM EXECUÇÃO

ITEM	OBJETO	TIPO	SECRETARIA	ORÇADO	CONTRATADO
33	Construção de caixas secas em estradas vicinais no interior.	Reservação Água	Agricultura	R\$ 3.800.000,00	R\$ 3.800.000,00
34	Construção de 13 barragens para reservação de agua no interior.	Reservação Água	Agricultura	R\$ 1.550.000,00	R\$ 1.550.000,00
35	Programa café e cultura.	Qualidade Café	Agricultura	R\$ 55.000,00	R\$ 55.000,00
36	Programa fruticultura – Doação mudas de árvores frutíferas.	Ampliação Fruticultura	Agricultura	R\$ 230.000,00	R\$ 230.000,00
37	Programa mudas de cacau para renovação de lavoura cacauera	Renovação Lavoura	Agricultura	R\$ 250.000,00	R\$ 250.000,00

Total Orçado: R\$ 62.902.597,48
Total Contratado: R\$ 52.524.658,56



OBRAS E SERVIÇOS EM LICITAÇÃO

OBRAS E SERVIÇOS EM LICITAÇÃO

ITEM	OBJETO	EIXO	SECRETARIA	VALOR
38	Aquisição áreas para implantação do Parque Industrial de Bebedouro	Aquisição Área	Desenvolvimento	R\$ 15.000.000,00
39	Reforma Centro Zoonoses	Bem-Estar Animal	Saúde	R\$ 890.000,00
40	Reforma e ampliação do Centro de Especialidades	Centro Especialidades	Saúde	R\$ 1.314.027,00
41	Ciclovía ligando Bairro Aviso ao Residencial Mata Cacau 4,6 Km	Ciclovía	Obras	R\$ 3.882.000,00
42	Construção de Complexo Esportivo do bairro São José. (Parte Convênio)	Complexo Esportes e Lazer	Esportes, Turismo e Lazer	R\$ 823.005,54
43	Construção de Complexo Esportivo do bairro Três Barras.	Complexo Esportes e Lazer	Esportes, Turismo e Lazer	R\$ 2.442.701,00
44	Construção de Complexo Esportivo do Rio Quartel.	Complexo Esportes e Lazer	Esportes, Turismo e Lazer	R\$ 2.812.945,61
45	Construção do CEIM do bairro Interlagos.	Construção Escola	Educação	R\$ 3.224.669,48
46	Contratação de empresa especializada para construção de Alambrado do Campo de Futebol do distrito Palmas.	Estádio Futebol	Esportes, Turismo e Lazer	R\$ 194.900,00

73 km de Ciclovias
24 km
Existentes
(10 km
reabilitados)
49 km
Novos

OBRAS E SERVIÇOS EM LICITAÇÃO

ITEM	OBJETO	TIPO	SECRETARIA	VALOR
47	Construção de Alambrado do Campo de Futebol do bairro Santa Cruz, Distrito São Rafael.	Estádio Futebol	Esportes, Turismo e Lazer	R\$ 202.156,00
48	Construção do Campo de Futebol do bairro Baixo Quartel.	Estádio Futebol	Esportes, Turismo e Lazer	R\$ 662.000,00
49	Reforma NAPS.	Reforma Unidade Saúde	Saúde	R\$ 890.000,00
50	Contratação de empresa especializada para construção da área de Skate na Linha Verde.	Pista Skate	Esportes, Turismo e Lazer	R\$ 900.000,00
51	Implantação de Passarela e Ciclovía ligando os Bairros São José e Palmital, sobre a lagoa.	Ponte	Obras	R\$ 7.662.170,00
52	Reconstrução de Praça no Bairro Juparanã.	Praça	Esportes, Turismo e Lazer	R\$ 279.419,06
53	Construção Unidade Saúde Bairro Santa Cruz (Parte Convênio)	Unidade Saúde	Saúde	R\$ 2.773.346,47
54	Reforma e Manutenção das Unidades de Saúde.	Unidade Saúde	Saúde	R\$ 1.878.325,26

Total Orçado: R\$ 45.831.665,42

**OBRAS COM PROJETOS PRONTOS
E/OU SENDO DESENVOLVIDOS**

OBRAS COM PROJETOS PRONTOS E/OU SENDO DESENVOLVIDOS

ITEM	OBJETO	TIPO	SECRETARIA	ORÇADO	CONTRATADO
55	Construção da Cobertura da Quadra Poliesportiva da Escola Jeronimo Monteiro	Ampliação Escola	Educação	R\$ 200.000,00	
56	Construção da Calçada Escola Auto Guimarães - Shell	Ampliação Escola	Educação	R\$ 200.000,00	
57	Aquisição Área Expansão Escola Povoação	Aquisição Área	Educação	R\$ 200.000,00	
58	Capela Mortuária Aviso/Araça	Capela Mortuária	Administração	R\$ 300.000,00	
59	Capela Mortuária Canivete	Capela Mortuária	Administração	R\$ 300.000,00	
60	Capela Mortuaria Cemitério Planalto	Capela Mortuária	Administração	R\$ 300.000,00	
61	Capela Mortuaria Rio Quartel	Capela Mortuária	Administração	R\$ 300.000,00	
62	Construção Centro de Vivencia José Rodrigues Maciel	Centro Vivência	Assistência Social	R\$ 1.500.000,00	
63	Construção do Complexo Esportivo no Bairro Movelar	Complexo Esportes e Lazer	Esportes, Turismo e Lazer	R\$ 1.500.000,00	
64	Construção Complexo Esportivo no Bairro Planalto	Complexo Esportes e Lazer	Esportes, Turismo e Lazer	R\$ 1.700.000,00	
65	Construção Complexo Esportivo no Bairro Interlagos	Complexo Esportes e Lazer	Esportes, Turismo e Lazer	R\$ 2.500.000,00	
66	Construção CEIM Rotary (Interlagos)	Construção Escola	Educação	R\$ 3.000.000,00	
67	Construção do Estádio no Bairro Canivete	Estádio Futebol	Esportes, Turismo e Lazer	R\$ 800.000,00	
68	Estradas Vicinais - Canteiros Obras e Administrações	Estradas Vicinais	Agricultura	R\$ 2.889.000,00	
69	Estradas Vicinais - Dom Orione a Santa Rosa - 4,18 Km	Estradas Vicinais	Agricultura	R\$ 6.860.000,00	
70	Estradas Vicinais - Dr. Jones a Japira - 6,38 Km	Estradas Vicinais	Agricultura	R\$ 6.480.000,00	
71	Execução de parte da pavimentação da Estrada de Povoação (ES248)	Estradas Vicinais	Agricultura	R\$ 6.000.000,00	

OBRAS COM PROJETOS PRONTOS E/OU SENDO DESENVOLVIDOS

ITEM	OBJETO	TIPO	SECRETARIA	ORÇADO	CONTRATADO
72	Estradas Vicinais - ES248 a São Sebastião Terra Alta-21.7KM(Via 3 Marias)	Estradas Vicinais	Agricultura	R\$ 31.569.810,00	
73	Estradas Vicinais - Palmas a São Sebastiao - 5.03 Km	Estradas Vicinais	Agricultura	R\$ 8.612.228,00	
74	Estradas Vicinais - São Rafael a Marilândia - 4.6 Km	Estradas Vicinais	Agricultura	R\$ 6.889.000,00	
75	Estradas Vicinais - São Sebastião a ES248 (Via Pedrolandia) - 13.13Km	Estradas Vicinais	Agricultura	R\$ 20.914.000,00	
76	Reforma do Ginásio Poliesportivo de Japira	Ginásio Poliesportivo	Esportes, Turismo e Lazer	R\$ 300.000,00	
77	Construção do Ginásio da EMEF do Bairro Movelar,	Ginásio Poliesportivo	Esportes, Turismo e Lazer	R\$ 1.500.000,00	
78	Construção do Ginásio Poliesportivo de Chapadão das Palminhas	Ginásio Poliesportivo	Esportes, Turismo e Lazer	R\$ 600.000,00	
79	Reforma, ampliação e aquisição de equipamentos HGL	Hospital	Saúde	R\$ 3.000.000,00	
80	Infraestrutura e Saneamento na localidade de Rio Quartel - Ruas das Flores	Saneamento Básico	Saúde	R\$ 5.000.000,00	
81	Limpeza das Lagoas Urbanas	Limpeza Lagoas	Meio Ambiente	R\$ 2.000.000,00	
82	Construção do Mercado Municipal	Mercado Municipal	Administração	R\$ 12.000.000,00	
83	Pavimentação Asfáltica da avenida principal do Bairro Canivete.	Pavimentação	Obras	R\$ 300.000,00	
84	Construção de Ponte sobre a lagoa do Aviso, interligando os Bairros Interlagos x Aviso, bem como o acesso a ES 248.	Ponte	Obras	R\$ 32.735.445,94	R\$ 26.839.199,00
85	Construção de Passarela ligando os Bairros Interlagos e Aviso	Ponte	Obras	R\$ 10.000.000,00	

OBRAS COM PROJETOS PRONTOS E/OU SENDO DESENVOLVIDOS

ITEM	OBJETO	TIPO	SECRETARIA	ORÇADO	CONTRATADO
86	Portal Entrada da Cidade	Portal	Esportes, Turismo e Lazer	R\$ 500.000,00	
87	Construção Praça Santa Cruz	Praça	Esportes, Turismo e Lazer	R\$ 1.000.000,00	
88	Reforma Praça Central Interlagos	Praça	Esportes, Turismo e Lazer	R\$ 500.000,00	
89	Construção Rodoviária	Rodoviária	Serviços Urbanos	R\$ 8.000.000,00	
90	Infraestrutura e Saneamento nas localidades de Guaxe e Pontal do Ouro.	Saneamento Básico	Saúde	R\$ 4.000.000,00	
91	Reforma e ampliação da Unidade de Saúde do Bairro Bebedouro.	Unidade Saúde	Saúde	R\$ 400.000,00	
92	Reforma e ampliação da Unidade Saúde do Bairro Canivete	Unidade Saúde	Saúde	R\$ 400.000,00	
93	Construção de Unidade Saúde do Bairro Movelar	Unidade Saúde	Saúde	R\$ 2.500.000,00	
94	Construção de Travessia ligando os Bairros Shell e Araçá	Viaduto	Obras	R\$ 15.000.000,00	
95	Construção do Centro Administrativo da Prefeitura	Prefeitura	Obras	R\$ 10.000.000,00	
96	Reforma de Escolas em diversas localidades	Reforma Escolas	Educação	R\$ 2.175.942,03	
97	Construção da Escola EMEF Baixo Quartel	Construção Escolas	Educação	R\$ 7.286.423,10	

Total Orçado: R\$ 216.615.602,00
 Total Contratado: R\$ 26.839.199,00



OBRAS PARA ASSINATURA DE ORDENS DE SERVIÇO

OBRAS PARA ASSINATURA DE ORDENS DE SERVIÇO

ITEM	OBJETO	TIPO	SECRETARIA	ORÇADO	CONTRATADO
98	Execução de obra de Pavimentação nas localidades Conceição de Baixo, Dom Orione, São Judas e Santa Rosa, no Distrito de São Rafael.	Pavimentação	Obras	R\$ 2.094.414,00	R\$ 1.846.320,31
99	Construção de Complexo Esportivo do bairro Aviso.	Complexo Esportes e Lazer	Esportes, Turismo e Lazer	R\$ 1.933.688,53	R\$ 1.693.833,86
100	Construção de Complexo Esportivo no Distrito do Guaxe.	Complexo Esportes e Lazer	Esportes, Turismo e Lazer	R\$ 1.606.698,39	R\$ 1.531.758,17
101	Reabilitação e Revitalização Bairros Araça e Shell: Av. São Mateus, Av. Rufino Carvalho e Av. Cachoeiro Itapemirim	Reabilitação	Obras	R\$ 2.934.843,42	R\$ 2.640.712,87
102	Execução de obra pavimentação, reabilitação e revitalização de diversas vias. As vias contempladas são: >Reabilitação e revitalização: - Av. Tupinambás - Avenida Rui Barbosa, bairro Centro; - Avenida Vitória, bairro Centro. >Pavimentação: - Avenida Tomé de Souza, bairro Interlagos; - Rua João Gama, bairro Interlagos; - Rua José Rodrigues da Vitória, bairro Interlagos; - Rua Joana D'arc, bairro Interlagos.	Ciclovias com Reabilitação e Pavimentação	Obras	R\$ 2.831.201,00	R\$ 2.373.163,05
103	Iluminação pública ligando Bairro Aviso ao Residencial Mata do Cacau	Iluminação Pública	Obras	R\$ 800.000,00	R\$ 631.118,76

OBRAS PARA ASSINATURA DE ORDENS DE SERVIÇO

ITEM	OBJETO	TIPO	SECRETARIA	ORÇADO	CONTRATADO
104	Ampliação de EMPEF Patrimônio Humaitá, localizado no distrito de Humaitá.	Ampliação Escola	Educação	R\$ 121.111,02	R\$ 120.099,78
105	Obras de Revitalização e Ciclovias Bairros Nova Esperança, Linhares Cinco, Boa Vista, São José E Palmital	Ciclovias e Pavimentação	Obras	R\$ 10.093.156,77	R\$ 8.514.560,38
106	Execução de reabilitação e revitalização de vias nos bairros Novo Horizonte, Interlagos e José Rodrigues Maciel, conforme trechos (pacote 02 - revitalizações) relacionados abaixo: Prefeito Manoel Salustiano Luís Candido Durão <ul style="list-style-type: none"> • Avenida Martins Afonso de Souza; • Avenida Presidente Café Filho; • Avenida Bartolomeu Bueno da Silva; • Avenida Barão do Rio Branco; • Rua José Bonifácio; • Rua Mimoso do Sul. 	Ciclovias e Reabilitação	Obras	R\$ 5.571.963,00	R\$ 5.000.896,71
107	Execução de obra de reabilitação e revitalização de vias: Av. Guerino Giuberti, Luis Candido Durão, Av. Nogueira Gama, Av. Presidente Rodrigues, Av. Castelo Branco e Av. Afonso Claudio e Hans Schomogner . PACOTE 1 REVITALIZAÇÃO	Ciclovias e Reabilitação	Obras	R\$ 10.026.435,41	R\$ 8.480.943,51

Total Orçado: R\$ 38.013.511,54

Total Contratado: R\$ 32.833.407,40

Quadro de Usos e Fontes

Investimentos	Valor
Obras De Infraestrutura Em Distritos Rurais E Balneários	R\$ 53.611.094
Obras Para Assinatura De Ordens De Serviço	R\$ 32.833.407
Obras E Serviços Em Licitação	R\$ 45.831.665
Obras E Serviços Executados E Em Execução	R\$ 52.524.658
Obras Com Projetos Prontos E/Ou Sendo Desenvolvidos	R\$ 216.615.602
Total	R\$ 401.416.426

Fonte	Valor
Renova	R\$ 47.980.241
Caixa Econômica Federal	R\$ 95.000.000
Banco do Brasil S/A	R\$ 90.000.000
Tesouro *	R\$ 141.250.000
Iluminação Pública *	R\$ 17.500.000
Convênios	R\$ 11.550.000
Total	R\$ 403.280.241

Sobra de Recurso	Valor
Superávit Financeiro	R\$ 1.863.815

Operação de Crédito

TESOURO NACIONAL
TRANSPARENTE

CAPACIDADE DE PAGAMENTO (CAPAG)

Unidade Federativa

Espírito Santo

Município

Linhares

CAPAG - Capacidade de Pagamento

✓ Nota CAPAG *

A

✓ Indicador I - Endividamento	Dívida Consolidada/Receita Corrente Líquida A (6.18%)
✓ Indicador II - Poupança Corrente	Despesa Corrente/Receita Corrente Ajustada A (86.81%)
✓ Indicador III - Liquidez	Obrigações Financeiras/Disponibilidade de Caixa A (4.18%)

Fonte: <https://www.tesourotransparente.gov.br> - CAPAG

CAUC

Adimplência Financeira



Encaminhamento das contas anuais



Aplicação mínima de recursos em saúde

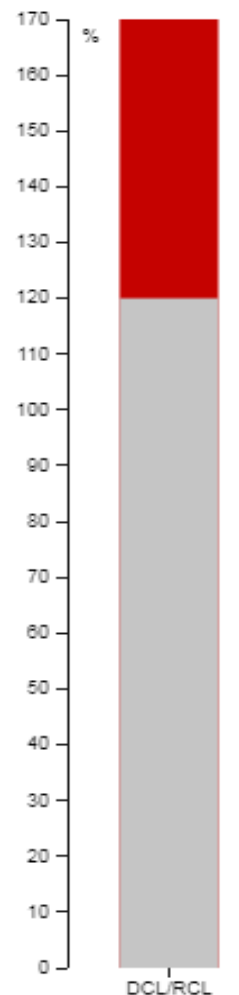


Aplicação mínima de recursos em educação



Lei de Responsabilidade Fiscal

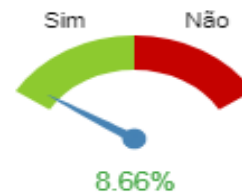
Dívida Consolidada Líquida 



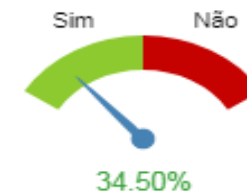
-19.83%


Cumprimento da Regra de ouro 

Exercício anterior

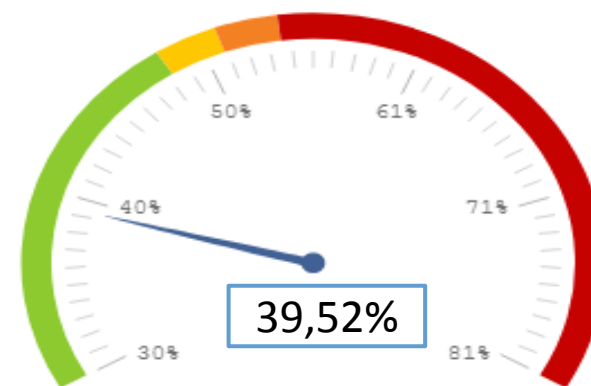


Exercício corrente



Despesa com pessoal 

Prefeitura Municipal de Linhares - ES



Abaixo do limite

Limite de alerta

Limite prudencial

Acima do limite

39,52%

Parecer nº 305/2018/COPEM/SURIN/STN/MF-DF

Brasília, 20 de Julho de 2018.

Processo nº 17944.100475/2018-85
Operação contratual interna entre o Município de Linhares -
ES e a Caixa Econômica Federal, no valor de R\$
60.000.000,00.
Recursos destinados a Financiamento para Infraestrutura e

ANÁLISE

6. Em conclusão, no que diz respeito aos requisitos mínimos aplicáveis à operação, o Município de Linhares atendeu a todas as exigências previstas nos artigos 6º, 7º e 21 da RSF nº 43/2001. Relativamente ao cumprimento dos limites estabelecidos nas RSF nº 40 e 43, de 2001, registramos:

- a. Receita de operações de crédito menor que a despesa de capital (exercício anterior): **Enquadrado;**
- b. Receita de operações de crédito menor que a despesa de capital (exercício corrente): **Enquadrado;**
- c. $MGA/RCL < 16\%$: **Enquadrado;**
- d. $CAED/RCL < 11,5\%$: **Enquadrado;**
- e. $DCL/RCL < 1,2$: **Enquadrado.**

CONCLUSÃO

17. Tomando-se por base os dados da documentação constante dos autos, e considerando a verificação dos limites e condições constantes da RSF nº 43/2001 realizada em 20/07/2018, o Ente **CUMPRE** os requisitos prévios à contratação da operação de crédito, conforme dispõe o art. 32 da LRF.