



RELATÓRIO ANUAL DE INFORMAÇÕES DO MUNICÍPIO DE LINHARES - 2017

Estatística dos pedidos e informações genéricas sobre os requerentes

Este documento trata do relatório estático previsto no art. 30, III, da Lei Federal nº 12.527/2011 - Lei de Acesso à Informação, bem como no art. 46, III do Decreto Municipal nº 963, de 14 de julho de 2016, que regulamenta a referida a Lei.

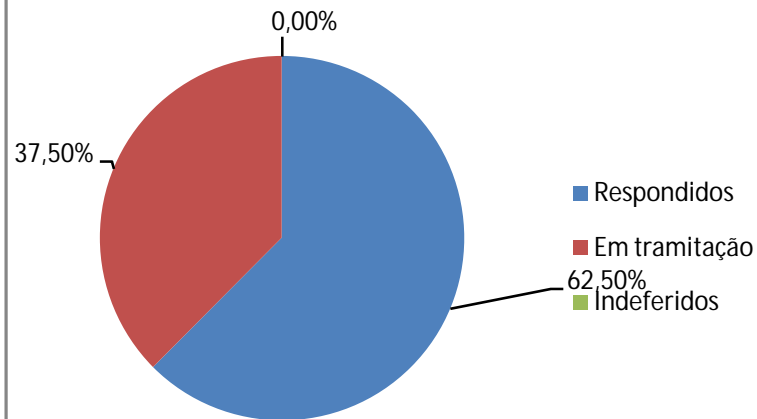
ESTATÍSTICA DOS PEDIDOS

Quantidade de Pedidos 345

ESTATÍSTICA	QUANTIDADE	PERCENTUAL
Respondidos	215	62,32
Em tramitação	129	37,39
Indeferidos	0	0,00



ESTATÍSTICA DOS PEDIDOS

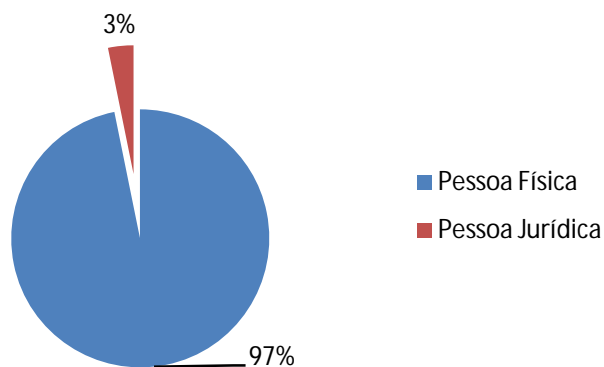


INFORMAÇÕES GENÉRICAS

Quantidade de Pedidos 345

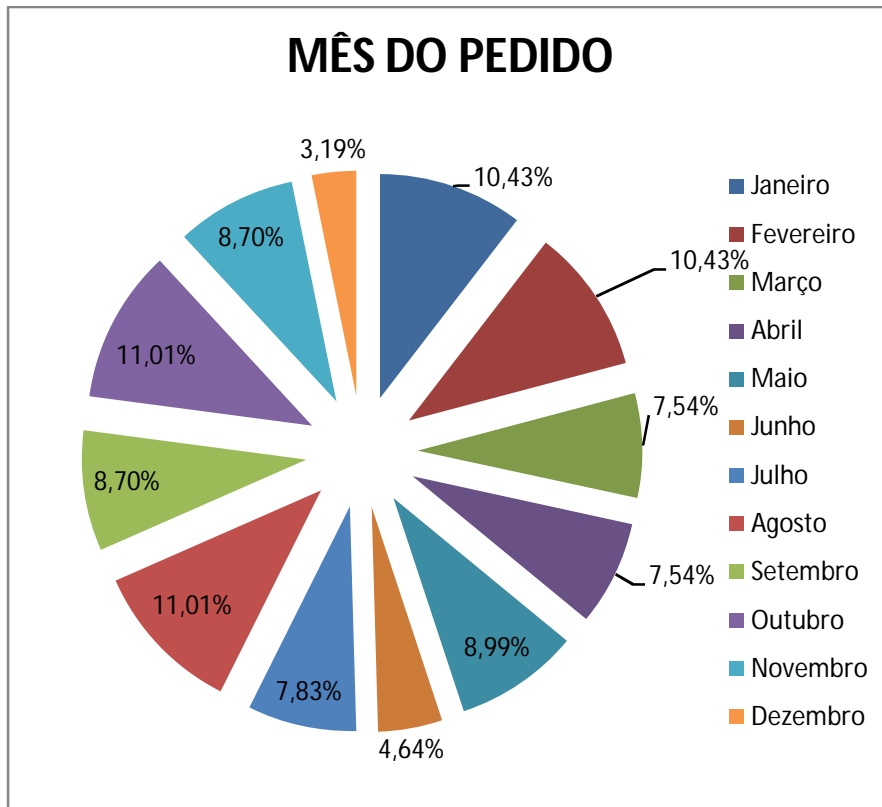
TIPO DE SOLICITANTE	QUANTIDADE	PERCENTUAL
Pessoa Física	334	96,81
Pessoa Jurídica	11	3,19

TIPO DE SOLICITANTES



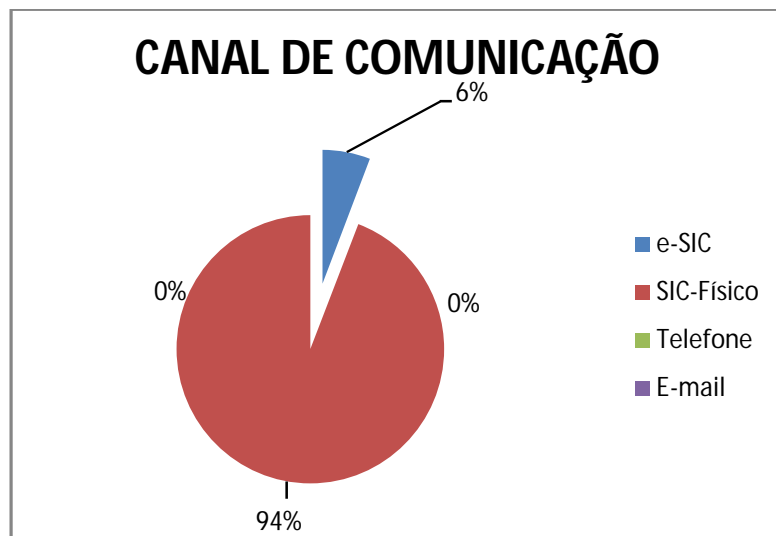


MÊS DO PEDIDO	QUANTIDADE	PERCENTUAL
Janeiro	36	10,43
Fevereiro	36	10,43
Março	26	7,54
Abril	26	7,54
Maiο	31	8,99
Junho	16	4,64
Julho	27	7,83
Agosto	38	11,01
Setembro	30	8,70
Outubro	38	11,01
Novembro	30	8,70
Dezembro	11	3,19





CANAL DE COMUNICAÇÃO	QUANTIDADE	PERCENTUAL
e-SIC	20	5,797101449
SIC-Físico	325	94,20289855
Telefone	0	0
E-mail	0	0





SECRETARIAS DEMANDADAS	QUANTIDADE	PERCENTUAL
ADMINISTRAÇÃO	84	24,35
CONTROLADORIA	2	0,58
SAAE	1	0,29
ESPORTE	15	4,35
EDUCAÇÃO	31	8,99
SEGURANÇA	12	3,48
GABINETE	17	4,93
DESENVOLVIMENTO	5	1,45
AGRICULTURA	1	0,29
PLANEJAMENTO	33	9,57
OBRAS/DAPFH/SERVIÇOS URBANOS	22	6,38
SAÚDE	8	2,32
ASSISTÊNCIA SOCIAL	14	4,06
MEIO AMBIENTE	8	2,32
OUVIDORIA	3	0,87
PROCURADORIA	1	0,29
SAAE	1	0,29
FINANÇAS/DAT	84	24,35



SECRETARIA DEMANDADA

